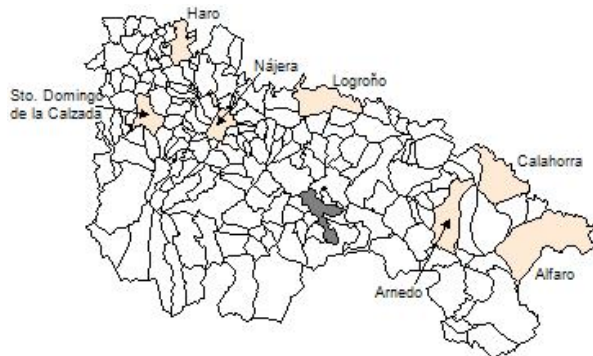


Ficha Municipal - 2011

Comunidad Autónoma de La Rioja



Gobierno de La Rioja
Hacienda
Instituto de Estadística de La Rioja



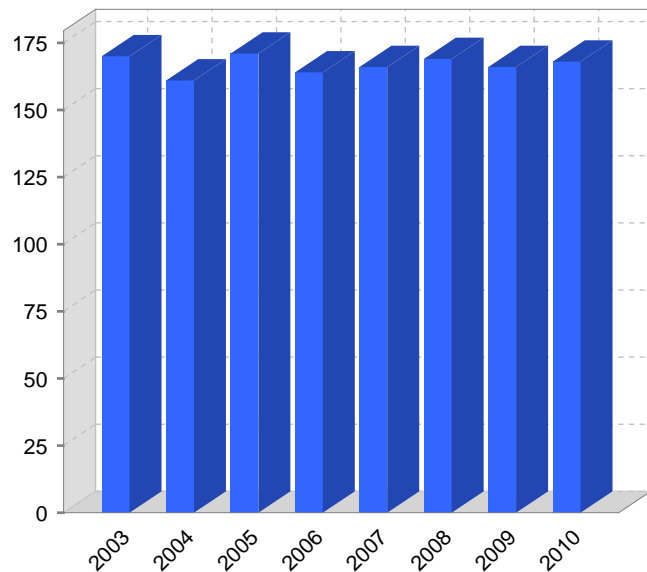
1. Datos Generales

| | | | |
|------------------|----------------------|---|------|
| Código INE | 26132 | Superficie municipal (Km ²) | 47,5 |
| Municipio | San Román de Cameros | Altitud máxima del núcleo principal del municipio (m) | 849 |
| Partido judicial | Logroño | Distancia a la capital | 38 |
| Zona de salud | San Román de Cameros | Número de núcleos | 6 |

2. Evolución Demográfica

| Padrón | 2004 | 2005 | 2006 | 2007 | 2008 | 2009 | 2010 |
|----------|------|------|------|------|------|------|------|
| Total | 161 | 171 | 164 | 166 | 169 | 166 | 168 |
| Hombres | 91 | 95 | 91 | 89 | 91 | 85 | 88 |
| Mujeres | 70 | 76 | 73 | 77 | 78 | 81 | 80 |
| Densidad | 3,4 | 3,6 | 3,5 | 3,5 | 3,6 | 3,5 | 3,5 |

Rectificaciones padronales



| Censo | 1991 | 2001 |
|-------------|------|------|
| Total | 191 | 180 |
| Hombres | 102 | 100 |
| Mujeres | 89 | 80 |
| Extranjeros | | 14 |

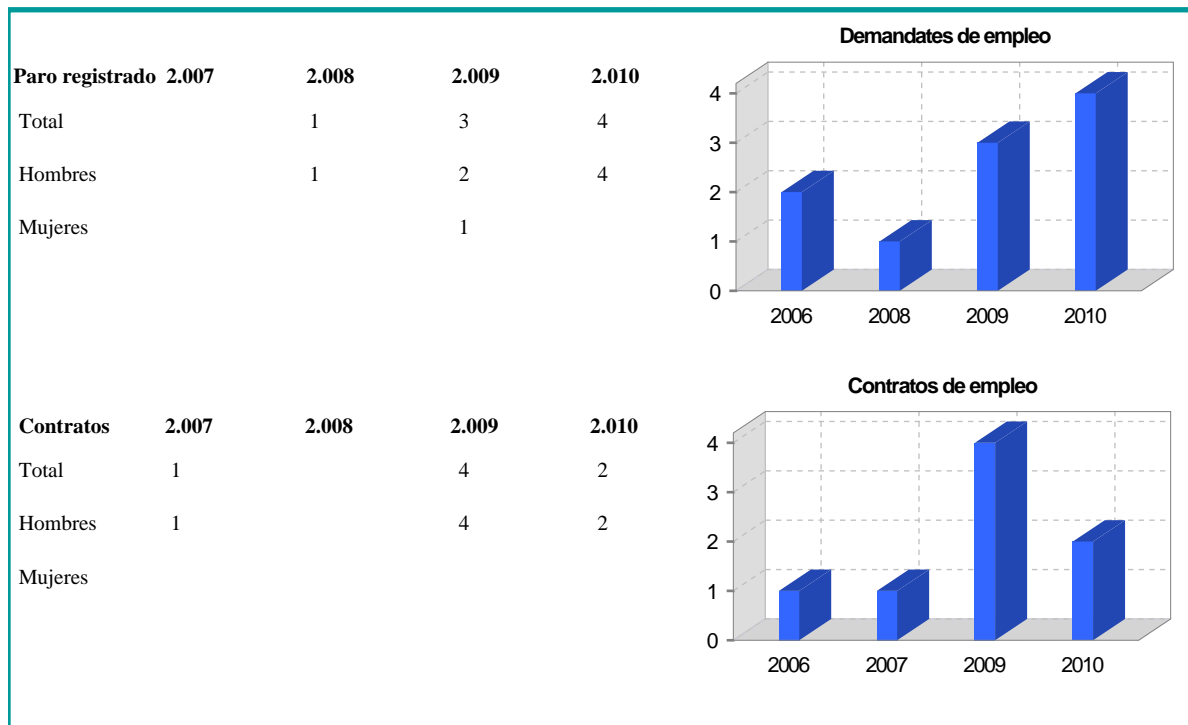
3. Pirámide, índices y tasas de Población (1/1/2010)



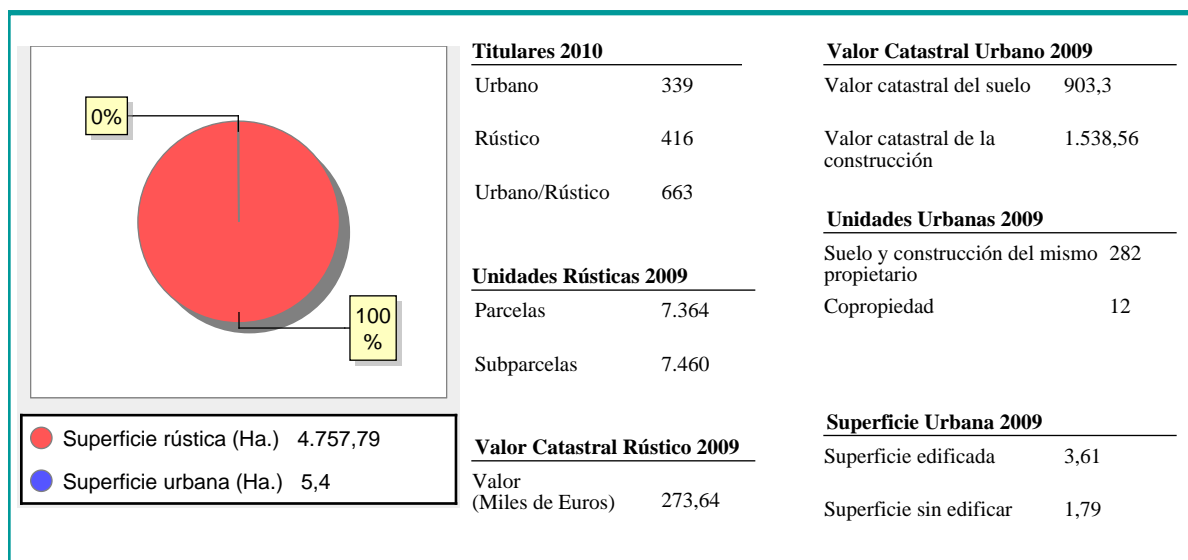
4. Movimiento Natural de la Población

| | 2004 | 2005 | 2006 | 2007 | 2008 | 2009 |
|-------------------------------|-------|-------|-------|------|-------|------|
| Nacimientos | 1 | 1 | | | | 1 |
| Defunciones | 2 | 3 | 2 | 1 | 2 | |
| Matrimonios | 1 | | 1 | | 1 | |
| Crecimiento vegetativo | -1 | -2 | -2 | -1 | -2 | 1 |
| Tasa de mortalidad | 12,42 | 17,54 | 12,20 | 6,02 | 11,83 | |
| Tasa de natalidad | 6,21 | 5,85 | | | | 6,02 |
| Tasa de nupcialidad | 6,21 | | 6,10 | | 5,92 | |

5. Mercado Laboral. (a 31 de diciembre)



6. Catastro



7. Ganadería - 2010

| | Cabezas ganaderas | unidades ganaderas |
|--------------------------|-------------------|--------------------|
| Aves | | |
| Gallinas | | |
| Pollos | | |
| Bovinos | | |
| Terneros de cebo | 19 | 11,40 |
| Vacas de carne | 535 | 535,00 |
| Vacas de ordeño | | |
| Conejas | | |
| Conejas | | |
| Ovinos y Caprinos | | |
| Cabras | 163 | 24,45 |
| Ovejas | 701 | 105,15 |
| Porcinos | | |
| Cerdas | 1 | 0,30 |
| Cerdos de cebo | | |

| | | |
|--------------|-----------------------|-------------|
| ● Bovino 554 | ● Ovino y caprino 864 | ● Porcino 1 |
|--------------|-----------------------|-------------|

8. Distribución General del Terreno - 2009

| | Total | Regadío | Secano |
|----------------------------|-------|---------|--------|
| Total Municipal | 4.749 | 5 | 4.744 |
| Tierras de cultivo | | | |
| Barbecho y otras tierras | 4 | 1 | 3 |
| Cultivos herbáceos | 1 | 1 | |
| Cultivos leñosos | | | |
| Tierras para pastos | | | |
| Pastizales | 2.122 | | 2.122 |
| Prados naturales | | | |
| Terreno forestal | | | |
| Monte abierto | 35 | | 35 |
| Monte leñoso | 1.420 | | 1.420 |
| Monte maderable | 1.046 | 3 | 1.043 |
| Otras superficies | | | |
| Erial a pastos | 58 | | 58 |
| Espartizal | | | |
| Ríos y lagos | 4 | | 4 |
| Superficie no agrícola | 49 | | 49 |
| Terreno improductivo | 10 | | 10 |

| | | | |
|------------------------|-----------------------------|--------------------------|-------------------------|
| ● Tierras de cultivo 5 | ● Tierras para pastos 2.122 | ● Terreno forestal 2.501 | ● Otras superficies 121 |
|------------------------|-----------------------------|--------------------------|-------------------------|

9. Distribución de cultivos herbáceos (Ha.) - 2009

| | Secano | Regadío | Total |
|---------------------------------|--------|---------|-------|
| Total cultivos herbáceos | | 1 | 1 |
| Cereales grano | | | |
| Leguminosas grano | | | |
| Patata | | 1 | 1 |
| Cultivos industriales | | | |
| Flores y plantas | | | |
| Cultivos forrajeros | | | |
| Hortalizas | | | |

| |
|------------|
| ● Patata 1 |
|------------|

10. Distribución de cultivos leñosos (Ha.) - 2009

| | Secano | Regadío | Total |
|---------------------------------|--------|---------|-------|
| Total cultivos herbáceos | | | |
| Cítricos | | | |
| Frutales | | | |
| Viñedo | | | |
| Olivar | | | |
| Otros cultivos leñosos | | | |
| Viveros | | | |

SIN DATOS

11. Parque de Vehículos

| | 2001 | 2002 | 2003 | 2004 | 2005 | 2006 | 2007 | 2008 | 2009 | 2010 |
|------------------------|------|------|------|------|------|------|------|------|------|------|
| Total vehículos | 106 | 104 | 108 | 109 | 115 | 118 | 126 | 139 | 142 | 137 |
| Automóviles | 65 | 67 | 65 | 66 | 73 | 76 | 78 | 86 | 87 | 78 |
| Motos | 4 | 4 | 3 | 3 | 4 | 4 | 4 | 6 | 6 | 5 |
| Furgonetas y Camiones | 32 | 28 | 33 | 32 | 28 | 30 | 32 | 34 | 36 | 41 |
| Autobuses | | | | | | | | | | |
| Tractores industriales | | | | | | | | | | |
| Otros vehículos | 5 | 5 | 7 | 8 | 10 | 8 | 12 | 13 | 13 | 13 |

12. Entidades Financieras

| | 2005 | 2006 | 2007 | 2008 | 2009 | 2010 |
|----------------------------------|------|------|------|------|------|------|
| Bancos | | | | | | |
| Cajas de Ahorro | 2 | 2 | 2 | 2 | 2 | 2 |
| Cooperativas de Crédito | | | | | | |
| Entidades Financieras de Crédito | | | | | | |

13. Salud

| | 2006 | 2007 | 2008 | 2009 | 2010 |
|------------------|------|------|------|------|------|
| Centros de salud | 1 | 1 | 1 | 1 | 1 |
| Consultorios | | | | | |
| Farmacias | 1 | 1 | 1 | 1 | 1 |
| Botiquines | | | | | |

14. Espacios Deportivos

| | 2009 | 2010 |
|---------------------------|------|------|
| Campos de tiro | 0 | 0 |
| Campos de golf | 0 | 0 |
| Campos de futbol | 0 | 0 |
| Rocodromos | 0 | 0 |
| Pistas de petanca | 0 | 0 |
| Pistas de padel | 0 | 0 |
| Pistas de atletismo | 0 | 0 |
| Piscinas cubiertas | 0 | 0 |
| Pistas de squash | 0 | 0 |
| Pistas polideportivas | 1 | 1 |
| Pistas de tenis | 0 | 0 |
| Piscinas al aire libre | 1 | 1 |
| Pabellones polideportivos | 0 | 0 |
| Pabellones con fronton | 0 | 0 |
| Frontones | 0 | 0 |

15. Turismo - 2011

| | Establecimientos | Habitaciones | Plazas |
|---|------------------|--------------|--------|
| Hoteles | | | |
| Casas rurales | 2 | 11 | 21 |
| Restaurantes | 1 | | 40 |
| Hostales | | | |
| Pensiones | | | |
| Turismo activo | | | |
| Agencias de viajes | | | |
| Apartamentos | 3 | 4 | 22 |
| Campings | | | |
| Albergues turísticos | | | |
| Empresas organizadoras de congresos y reuniones | | | |

16. Presupuestos Municipales

| Gastos por capitulos | 2010 |
|---|---------|
| Gastos de Personal | 39.000 |
| Gastos en Bienes Corrientes y Servicios | 116.000 |
| Gastos Financieros | |
| Transferencias Corrientes | 25.000 |
| Inversiones Reales | 702.000 |
| Transferencias de Capital | |
| Activos Financieros | |
| Pasivos Financieros | |

| Ingresos por capitulos | 2010 |
|-----------------------------------|---------|
| Impuestos Directos | 31.000 |
| Impuestos Indirectos | |
| Tasas y Otros Ingresos | 101.000 |
| Transferencias Corrientes | 53.000 |
| Ingresos Patrimoniales | 27.000 |
| Enajenacion de Inversiones Reales | |
| Transferencias de Capital | 670.000 |
| Activos Financieros | |
| Pasivos Financieros | |

