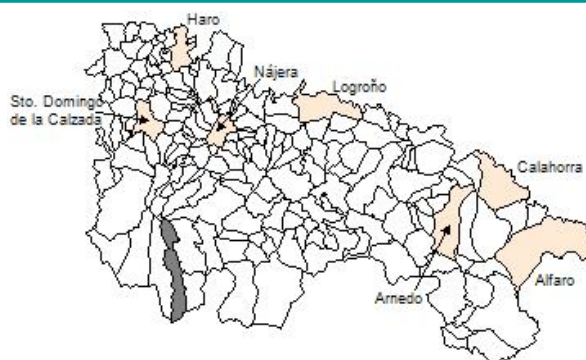


Ficha Municipal - 2011

Comunidad Autónoma de La Rioja



Gobierno de La Rioja
Hacienda
Instituto de Estadística de La Rioja



1. Datos Generales

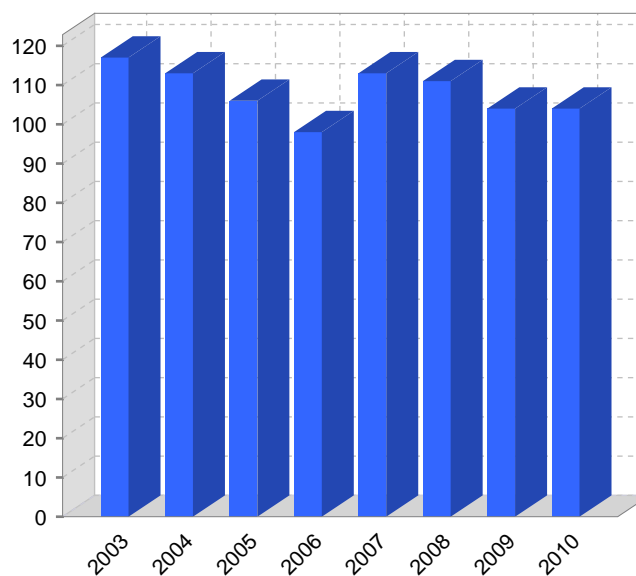
Código INE	26178	Superficie municipal (Km ²)	65,68
Municipio	Viniegra de Abajo	Altitud máxima del núcleo principal del municipio (m)	881
Partido judicial	Logroño	Distancia a la capital	70
Zona de salud	Nájera	Número de núcleos	2

2. Evolución Demográfica

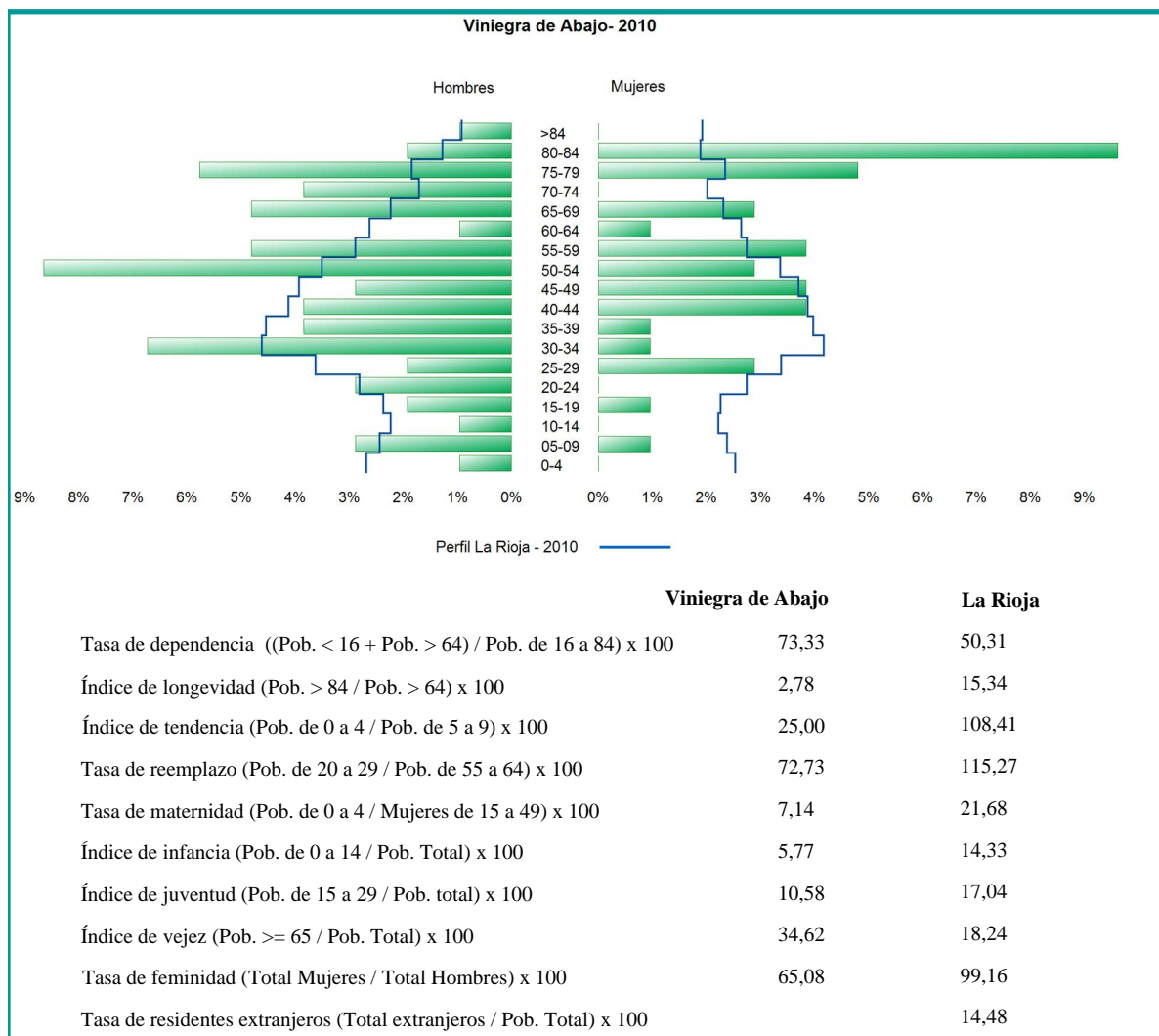
Padrón	2004	2005	2006	2007	2008	2009	2010
Total	113	106	98	113	111	104	104
Hombres	59	57	54	67	65	61	63
Mujeres	54	49	44	46	46	43	41
Densidad	1,7	1,6	1,5	1,7	1,7	1,6	1,6

Censo	1991	2001
Total	143	113
Hombres	71	60
Mujeres	72	53
Extranjeros		

Rectificaciones padronales



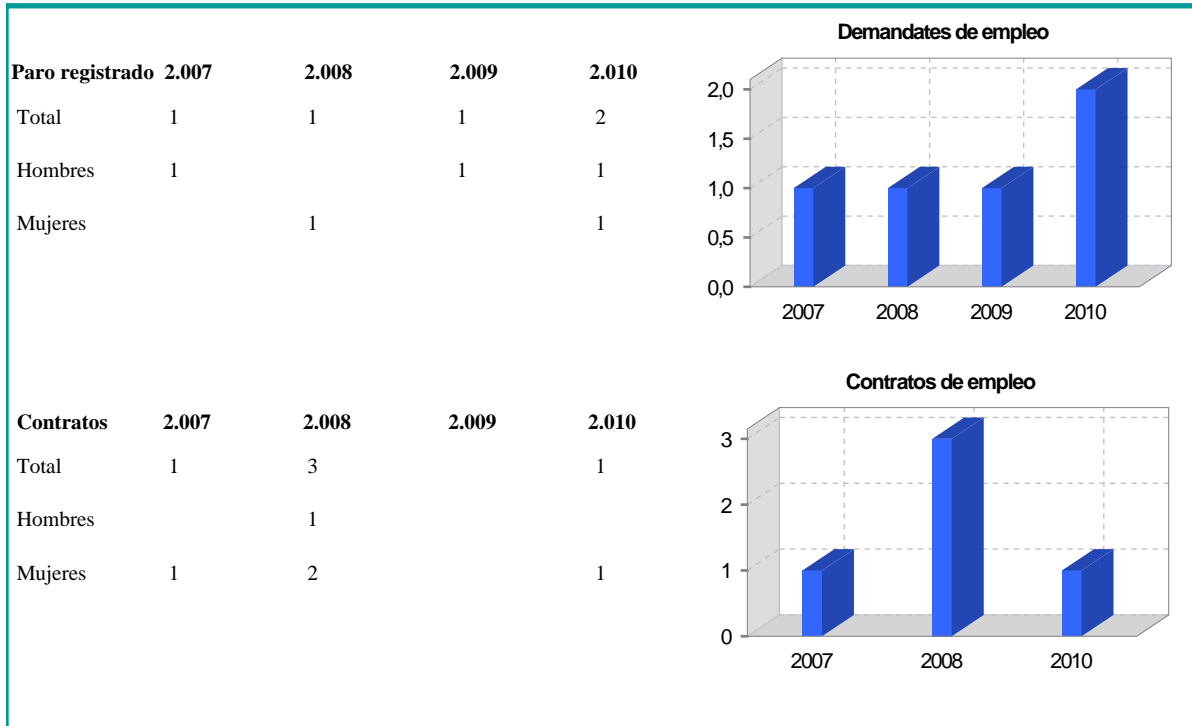
3. Pirámide, índices y tasas de Población (1/1/2010)



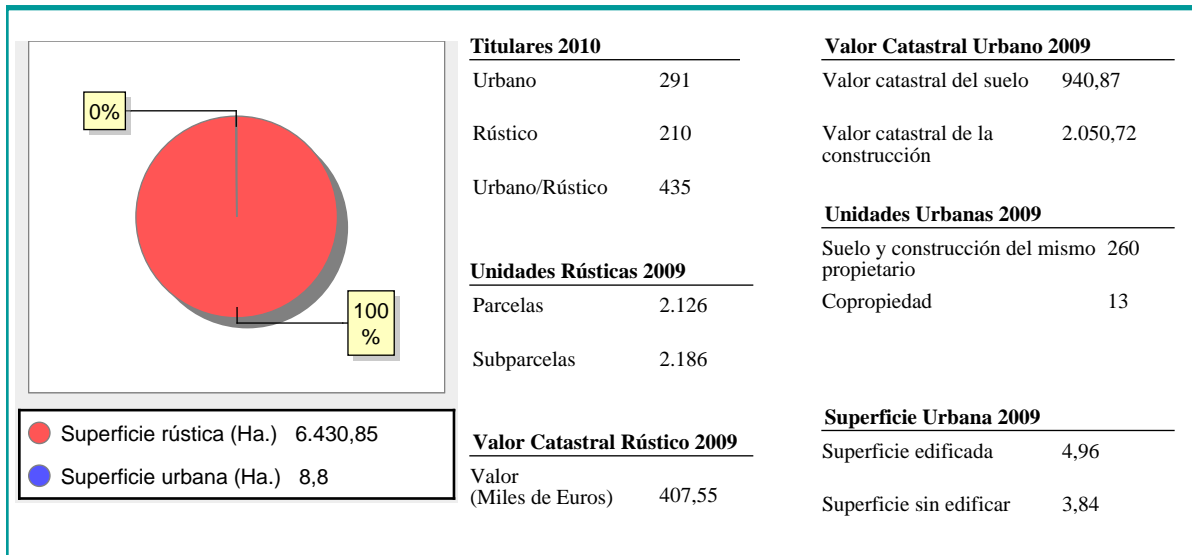
4. Movimiento Natural de la Población

	2004	2005	2006	2007	2008	2009
Nacimientos	2			2		
Defunciones		3	2	2	1	
Matrimonios						
Crecimiento vegetativo	2	-3	-2	0	-1	
Tasa de mortalidad		28,30	20,41	17,70	9,01	
Tasa de natalidad	17,70			17,70		
Tasa de nupcialidad						

5. Mercado Laboral. (a 31 de diciembre)



6. Catastro



7. Ganadería - 2010

	Cabezas ganaderas	unidades ganaderas
Aves		
Gallinas		
Pollos		
Bovinos	277	277,00
Terneros de cebo		
Vacas de carne	277	277,00
Vacas de ordeño		
Conejas		
Conejas		
Ovinos y Caprinos	659	98,85
Cabras	169	25,35
Ovejas	490	73,50
Porcinos		
Cerdas		
Cerdos de cebo		

● Bovino 277 ● Ovino y caprino 659

8. Distribución General del Terreno - 2009

	Total	Regadío	Secano
Total Municipal	6.550	14	6.536
Tierras de cultivo	1	1	
Barbecho y otras tierras			
Cultivos herbáceos	1	1	
Cultivos leñosos			
Tierras para pastos	2.986	8	2.978
Pastizales	2.915		2.915
Prados naturales	71	8	63
Terreno forestal	2.853	5	2.848
Monte abierto	15		15
Monte leñoso	1.683		1.683
Monte maderable	1.155	5	1.150
Otras superficies	710		710
Erial a pastos	464		464
Espartizal			
Ríos y lagos	25		25
Superficie no agrícola	31		31
Terreno improductivo	190		190

● Tierras de cultivo 1 ● Tierras para pastos 2.986 ● Terreno forestal 2.853
● Otras superficies 710

9. Distribución de cultivos herbáceos (Ha.) - 2009

	Secano	Regadío	Total
Total cultivos herbáceos		1	1
Cereales grano			
Leguminosas grano			
Patata		1	1
Cultivos industriales			
Flores y plantas			
Cultivos forrajeros			
Hortalizas			

● Patata 1

10. Distribución de cultivos leñosos (Ha.) - 2009

	Secano	Regadío	Total
Total cultivos herbáceos			
Cítricos			
Frutales			
Viñedo			
Olivar			
Otros cultivos leñosos			
Viveros			

SIN DATOS

11. Parque de Vehículos

	2001	2002	2003	2004	2005	2006	2007	2008	2009	2010
Total vehículos	61	66	69	74	84	83	98	107	109	112
Automóviles	36	39	41	44	47	46	54	59	59	59
Motos	9	9	9	9	13	15	17	17	18	19
Furgonetas y Camiones	14	16	17	18	20	19	23	27	28	28
Autobuses										
Tractores industriales										
Otros vehículos	2	2	2	3	4	3	4	4	4	6

12. Entidades Financieras

	2005	2006	2007	2008	2009	2010
Bancos						
Cajas de Ahorro						
Cooperativas de Crédito						
Entidades Financieras de Crédito						

13. Salud

	2006	2007	2008	2009	2010
Centros de salud					
Consultorios	1	1	1	1	1
Farmacias					1
Botiquines					

14. Espacios Deportivos

	2009	2010
Campos de tiro	0	0
Campos de golf	0	0
Campos de futbol	1	1
Rocodromos	0	0
Pistas de petanca	0	0
Pistas de padel	0	0
Pistas de atletismo	0	0
Piscinas cubiertas	0	0
Pistas de squash	0	0
Pistas polideportivas	0	0
Pistas de tenis	0	0
Piscinas al aire libre	0	0
Pabellones polideportivos	0	0
Pabellones con fronton	0	0
Frontones	0	0

15. Turismo - 2011

	Establecimientos	Habitaciones	Plazas
Hoteles	1	22	44
Casas rurales	2	8	14
Restaurantes	1		60
Hostales			
Pensiones			
Turismo activo			
Agencias de viajes			
Apartamentos	1	2	14
Campings			
Albergues turísticos			
Empresas organizadoras de congresos y reuniones			

16. Presupuestos Municipales

Gastos por capitulos	2010
Gastos de Personal	14.229,44
Gastos en Bienes Corrientes y Servicios	74.000
Gastos Financieros	
Transferencias Corrientes	
Inversiones Reales	455.000
Transferencias de Capital	
Activos Financieros	
Pasivos Financieros	

Ingresos por capitulos	2010
Impuestos Directos	17.815,95
Impuestos Indirectos	826,79
Tasas y Otros Ingresos	14.000
Transferencias Corrientes	32.311,43
Ingresos Patrimoniales	6.150
Enajenacion de Inversiones Reales	
Transferencias de Capital	471.953,06
Activos Financieros	
Pasivos Financieros	

Gastos

Ingresos

