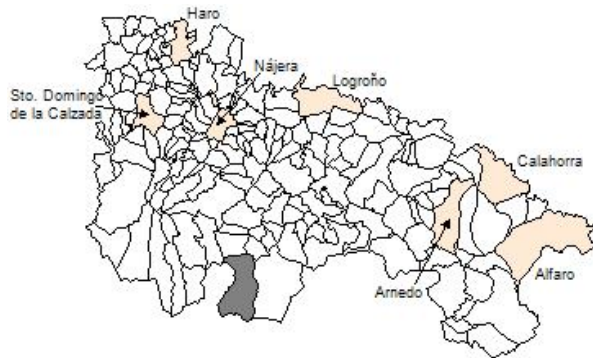


## Ficha Municipal - 2011

### Comunidad Autónoma de La Rioja



Gobierno de La Rioja  
Hacienda  
Instituto de Estadística de La Rioja



## 1. Datos Generales

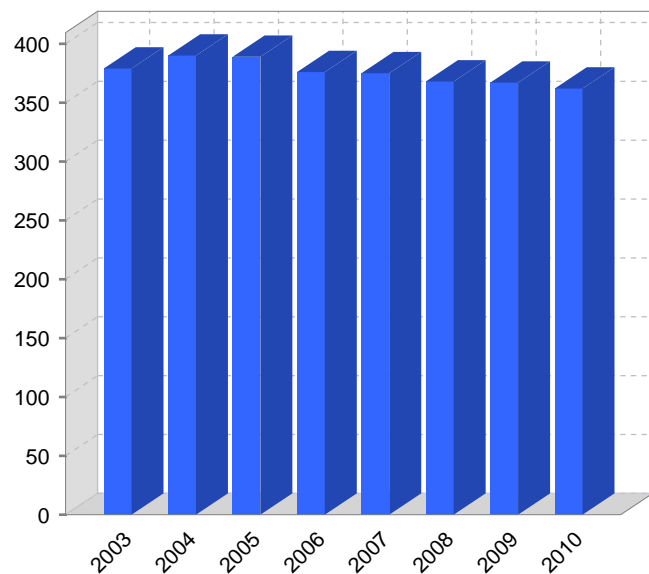
Código INE	26177	Superficie municipal (Km <sup>2</sup> )	94,71
Municipio	Villoslada de Cameros	Altitud máxima del núcleo principal del municipio (m)	1.072
Partido judicial	Logroño	Distancia a la capital	50
Zona de salud	Torrecilla en Cameros	Número de núcleos	2

## 2. Evolución Demográfica

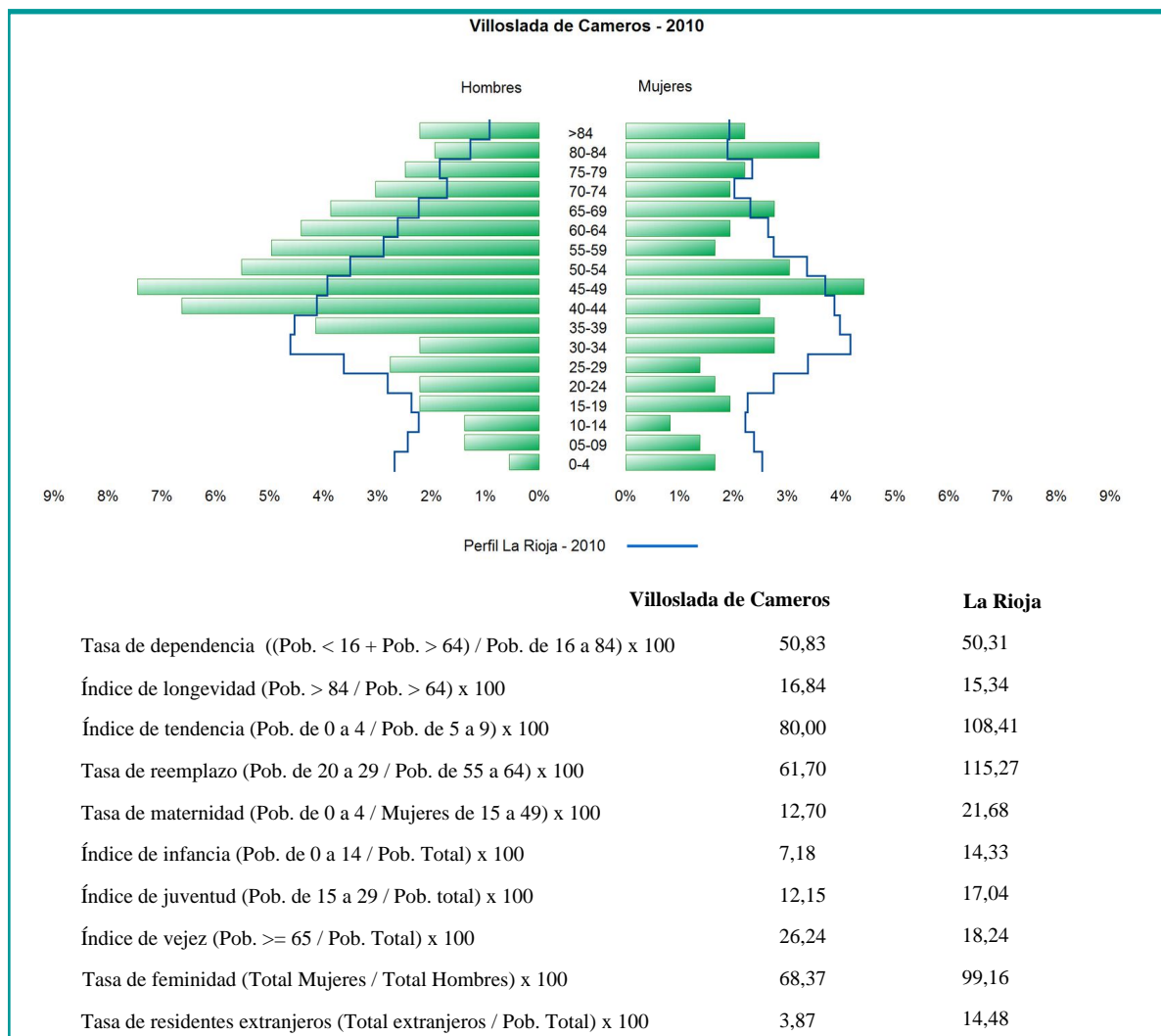
Padrón	2004	2005	2006	2007	2008	2009	2010
Total	390	389	376	375	368	367	362
Hombres	238	238	230	229	221	219	215
Mujeres	152	151	146	146	147	148	147
Densidad	4,1	4,1	4,0	4,0	3,9	3,9	3,8

Censo	1991	2001
Total	392	380
Hombres	221	226
Mujeres	171	154
Extranjeros		1

Rectificaciones padronales



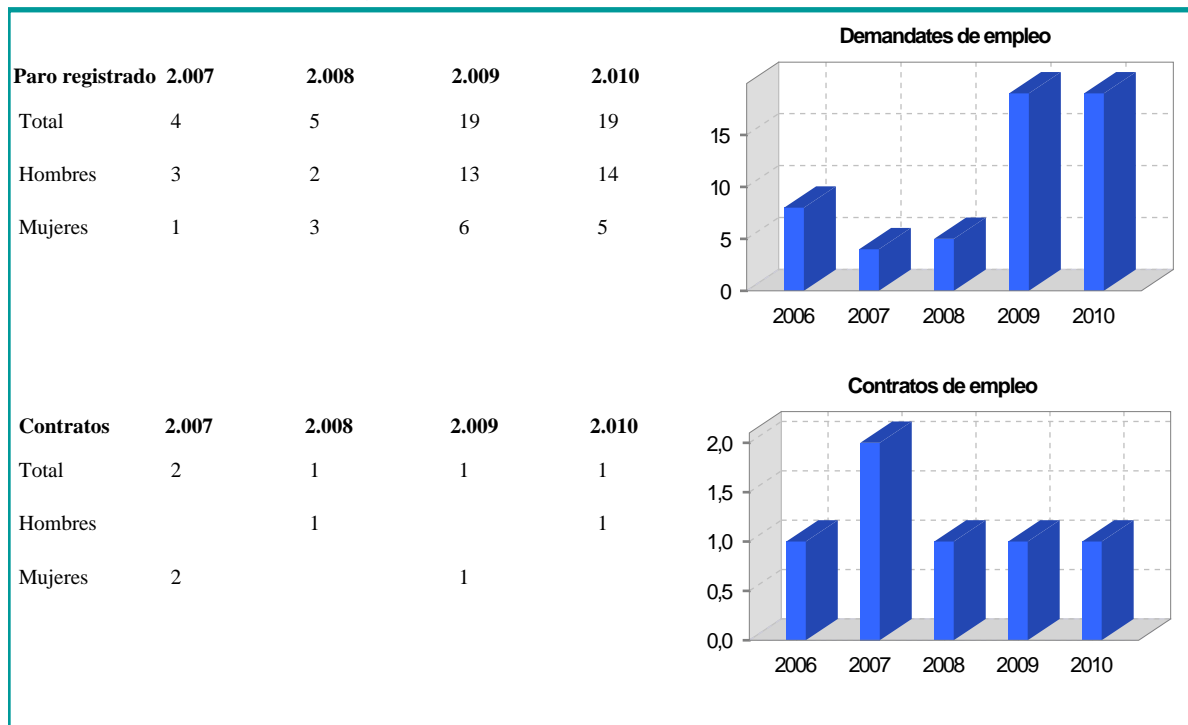
### 3. Pirámide, índices y tasas de Población (1/1/2010)



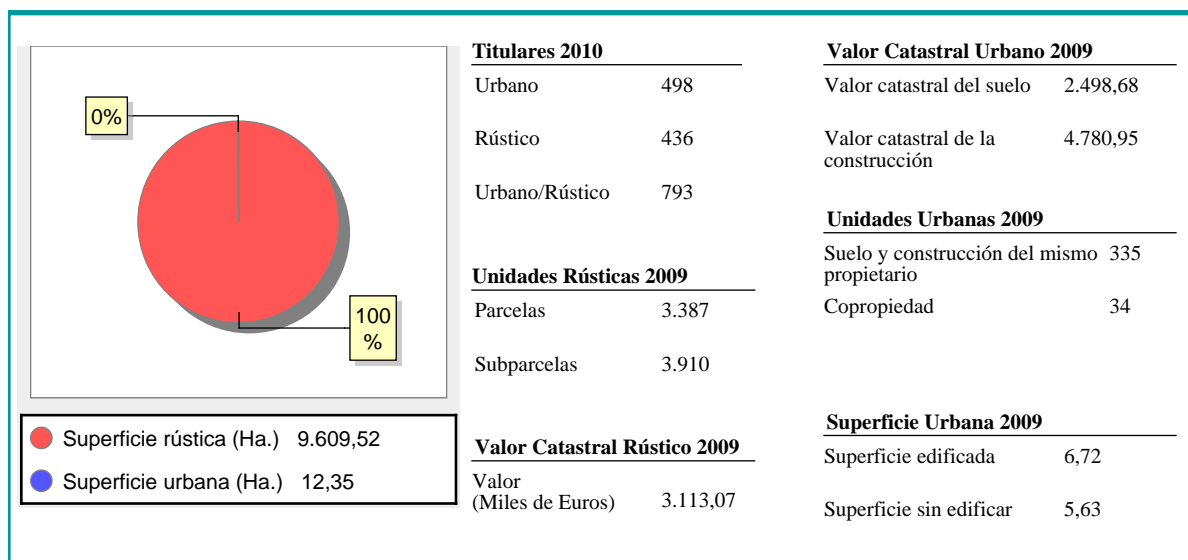
### 4. Movimiento Natural de la Población

	2004	2005	2006	2007	2008	2009
<b>Nacimientos</b>	3	2	3	3	1	2
<b>Defunciones</b>	2	6	3	4	1	
<b>Matrimonios</b>	1	1		1	1	1
<b>Crecimiento vegetativo</b>	1	-4	0	-1	0	0
<b>Tasa de mortalidad</b>	5,13	15,42	7,98	10,67	2,72	
<b>Tasa de natalidad</b>	7,69	5,14	7,98	8,00	2,72	5,45
<b>Tasa de nupcialidad</b>	2,56	2,57		2,67	2,72	2,72

## 5. Mercado Laboral. (a 31 de diciembre)



## 6. Catastro



### 7. Ganadería - 2010

	Cabezas ganaderas	unidades ganaderas
<b>Aves</b>		
Gallinas		
Pollos		
<b>Bovinos</b>		
Terneros de cebo	8	4,80
Vacas de carne	543	543,00
Vacas de ordeño		
<b>Conejas</b>		
Conejas		
<b>Ovinos y Caprinos</b>		
Cabras	12	1,80
Ovejas	2.067	310,05
<b>Porcinos</b>		
Cerdas	3	0,48
Cerdos de cebo	3	0,48

Animal	Unidades	Porcentaje
Bovino	551	21%
Ovino y caprino	2.079	79%
Porcino	3	0%

### 8. Distribución General del Terreno - 2009

	Total	Regadío	Secano
<b>Total Municipal</b>	9.456	1	9.455
<b>Tierras de cultivo</b>			
Barbecho y otras tierras	8		8
Cultivos herbáceos			
Cultivos leñosos			
<b>Tierras para pastos</b>			
Pastizales	1.562		1.562
Prados naturales	332	1	331
<b>Terreno forestal</b>			
Monte abierto	10		10
Monte leñoso	735		735
Monte maderable	5.667		5.667
<b>Otras superficies</b>			
Erial a pastos	800		800
Espartizal			
Ríos y lagos	29		29
Superficie no agrícola	68		68
Terreno improductivo	245		245

Categoría	Unidades	Porcentaje
Tierras de cultivo	8	0%
Tierras para pastos	1.894	20%
Terreno forestal	6.412	68%
Otras superficies	1.142	12%

### 9. Distribución de cultivos herbáceos (Ha.) - 2009

	Secano	Regadío	Total
<b>Total cultivos herbáceos</b>			
Cereales grano			
Leguminosas grano			
Patata			
Cultivos industriales			
Flores y plantas			
Cultivos forrajeros			
Hortalizas			

SIN DATOS

## 10. Distribución de cultivos leñosos (Ha.) - 2009

	Secano	Regadío	Total
<b>Total cultivos herbáceos</b>			
Cítricos			
Frutales			
Viñedo			
Olivar			
Otros cultivos leñosos			
Viveros			

SIN DATOS

## 11. Parque de Vehículos

	2001	2002	2003	2004	2005	2006	2007	2008	2009	2010
Total vehículos	184	198	210	224	233	246	261	267	268	282
Automóviles	107	112	117	118	117	120	126	131	127	132
Motos	2	2	2	4	4	4	6	7	7	6
Furgonetas y Camiones	71	80	85	96	101	111	115	114	120	128
Autobuses										
Tractores industriales					1	1	1	1	1	1
Otros vehículos	4	4	6	6	10	10	13	14	13	15

## 12. Entidades Financieras

	2005	2006	2007	2008	2009	2010
Bancos						
Cajas de Ahorro	2	2	2	2	2	2
Cooperativas de Crédito						
Entidades Financieras de Crédito						

## 13. Salud

	2006	2007	2008	2009	2010
Centros de salud					
Consultorios	1	1	1	1	1
Farmacias	1	1	1	1	1
Botiquines					

## 14. Espacios Deportivos

	2009	2010
Campos de tiro	0	0
Campos de golf	0	0
Campos de futbol	0	0
Rocodromos	0	0
Pistas de petanca	1	1
Pistas de padel	0	0
Pistas de atletismo	0	0
Piscinas cubiertas	0	0
Pistas de squash	0	0
Pistas polideportivas	0	0
Pistas de tenis	0	0
Piscinas al aire libre	1	1
Pabellones polideportivos	0	0
Pabellones con fronton	0	0
Frontones	1	1

## 15. Turismo - 2011

	Establecimientos	Habitaciones	Plazas
Hoteles			
Casas rurales	3	13	25
Restaurantes	3		163
Hostales	1	12	24
Pensiones			
Turismo activo			
Agencias de viajes			
Apartamentos	1	1	10
Campings	1		512
Albergues turísticos			
Empresas organizadoras de congresos y reuniones			

## 16. Presupuestos Municipales

Gastos por capitulos	2010
Gastos de Personal	164.006,98
Gastos en Bienes Corrientes y Servicios	227.000
Gastos Financieros	25.000
Transferencias Corrientes	42.000
Inversiones Reales	332.581,07
Transferencias de Capital	10.000
Activos Financieros	
Pasivos Financieros	35.000

Ingresos por capitulos	2010
Impuestos Directos	45.000
Impuestos Indirectos	15.000
Tasas y Otros Ingresos	55.000
Transferencias Corrientes	70.000
Ingresos Patrimoniales	372.217,05
Enajenacion de Inversiones Reales	
Transferencias de Capital	263.371
Activos Financieros	
Pasivos Financieros	15.000

**Gastos**

**Ingresos**

