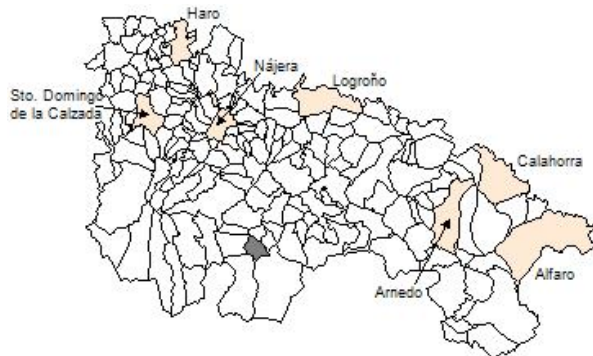


Ficha Municipal - 2011

Comunidad Autónoma de La Rioja



Gobierno de La Rioja
Hacienda
Instituto de Estadística de La Rioja



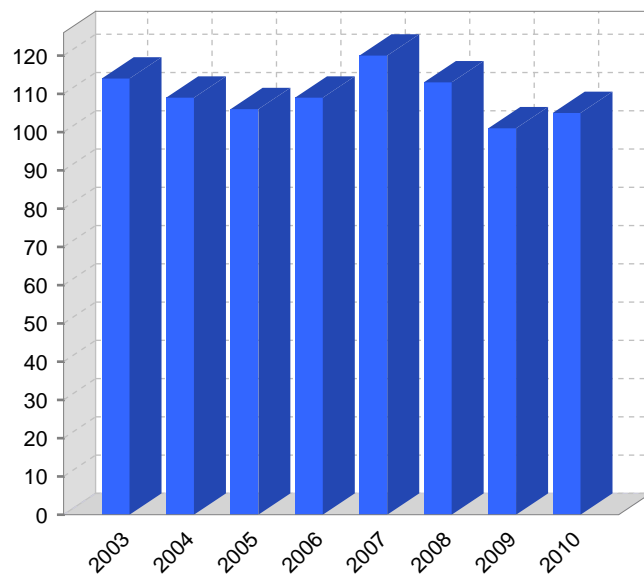
1. Datos Generales

Código INE	26169	Superficie municipal (Km ²)	18,44
Municipio	Villanueva de Cameros	Altitud máxima del núcleo principal del municipio (m)	914
Partido judicial	Logroño	Distancia a la capital	41
Zona de salud	Torrecilla en Cameros	Número de núcleos	4

2. Evolución Demográfica

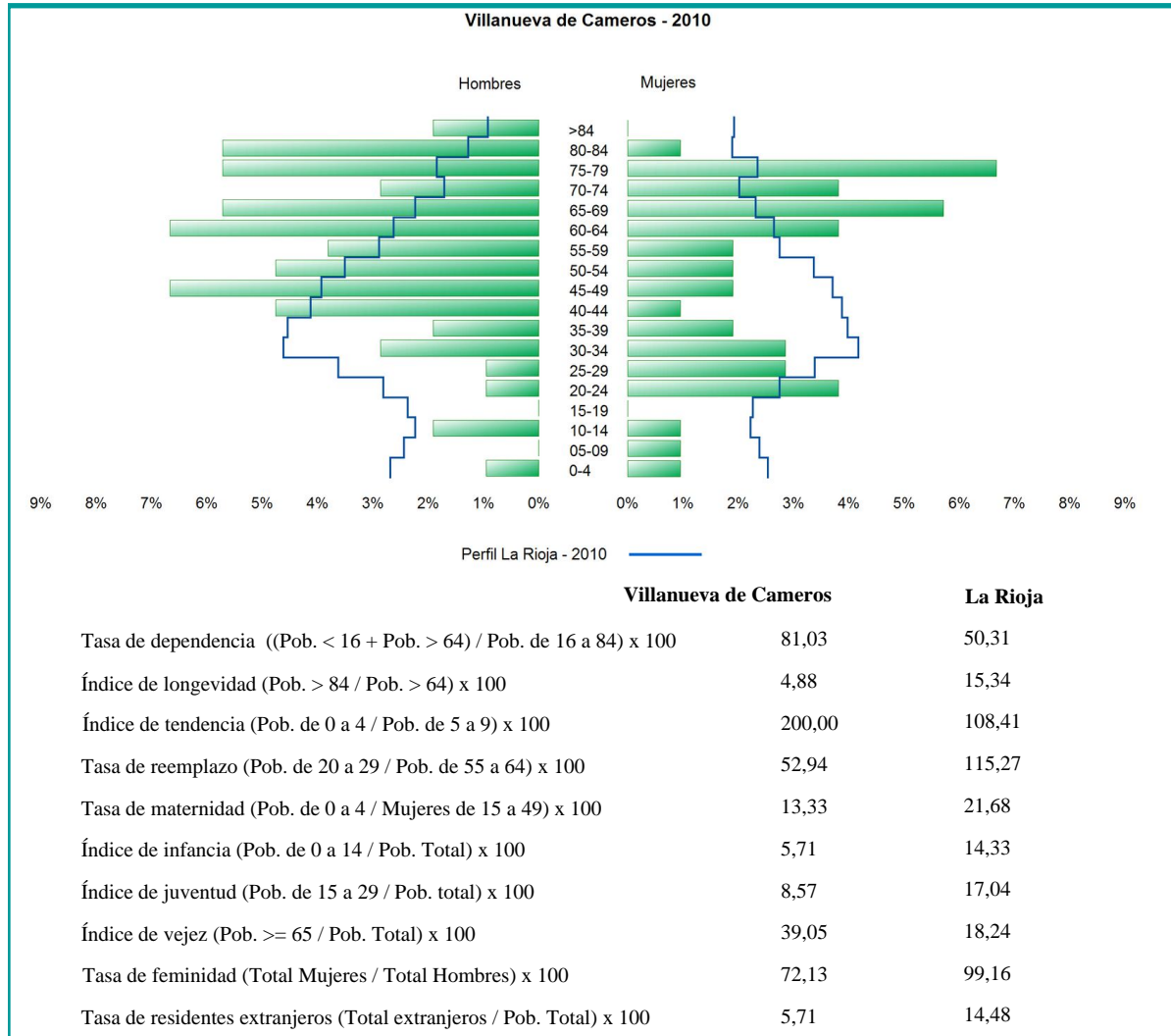
Padrón	2004	2005	2006	2007	2008	2009	2010
Total	109	106	109	120	113	101	105
Hombres	63	62	65	71	67	58	61
Mujeres	46	44	44	49	46	43	44
Densidad	5,9	5,7	5,9	6,5	6,1	5,5	5,7

Rectificaciones padronales



Censo	1991	2001
Total	123	125
Hombres	61	70
Mujeres	62	55
Extranjeros		

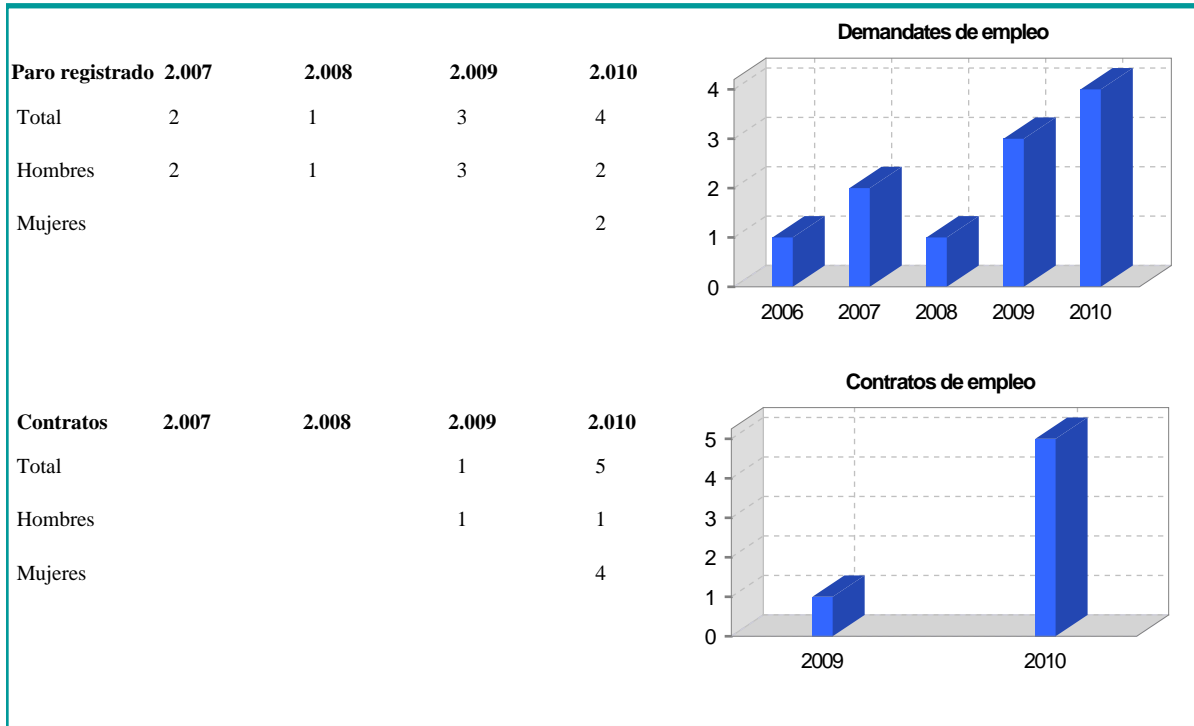
3. Pirámide, índices y tasas de Población (1/1/2010)



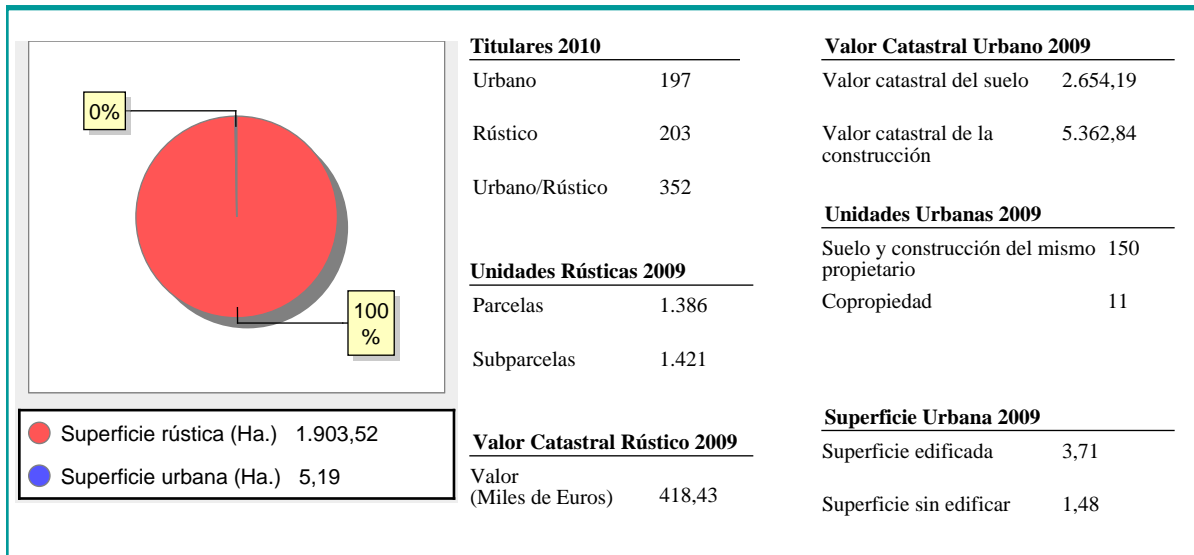
4. Movimiento Natural de la Población

	.004	2005	2006	2007	2008	2009
Nacimientos					1	
Defunciones			2	2	2	
Matrimonios						
Crecimiento vegetativo			-2	-2	-1	
Tasa de mortalidad			18,35	16,67	17,70	
Tasa de natalidad					8,85	
Tasa de nupcialidad						

5. Mercado Laboral. (a 31 de diciembre)

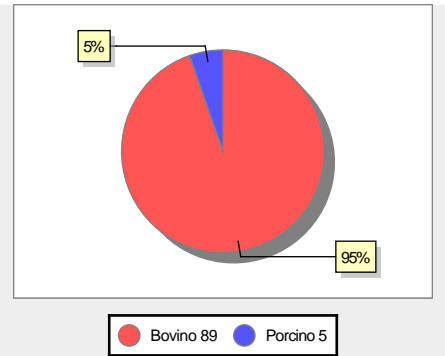


6. Catastro



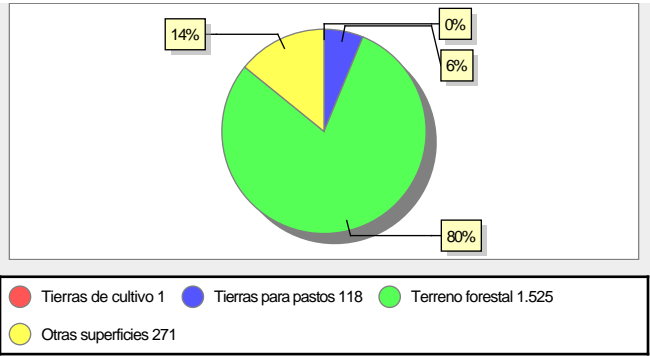
7. Ganadería - 2010

	Cabezas ganaderas	unidades ganaderas
Aves		
Gallinas		
Pollos		
Bovinos		
Terneros de cebo	2	1,20
Vacas de carne	87	87,00
Vacas de ordeño		
Conejas		
Conejas		
Ovinos y Caprinos		
Cabras		
Ovejas		
Porcinos		
Cerdas	5	0,80
Cerdos de cebo	5	0,80



8. Distribución General del Terreno - 2009

	Total	Regadío	Secano
Total Municipal	1.915	5	1.910
Tierras de cultivo			
Barbecho y otras tierras	1	1	
Cultivos herbáceos			
Cultivos leñosos			
Tierras para pastos			
Pastizales	97		97
Prados naturales	21	2	19
Terreno forestal			
Monte abierto	70		70
Monte leñoso	380		380
Monte maderable	1.075	2	1.073
Otras superficies			
Erial a pastos	108		108
Espartizal			
Ríos y lagos	20		20
Superficie no agrícola	23		23
Terreno improductivo	120		120



9. Distribución de cultivos herbáceos (Ha.) - 2009

	Secano	Regadío	Total
Total cultivos herbáceos			
Cereales grano			
Leguminosas grano			
Patata			
Cultivos industriales			
Flores y plantas			
Cultivos forrajeros			
Hortalizas			

SIN DATOS

10. Distribución de cultivos leñosos (Ha.) - 2009

	Secano	Regadío	Total
Total cultivos herbáceos			
Cítricos			
Frutales			
Viñedo			
Olivar			
Otros cultivos leñosos			
Viveros			

SIN DATOS

11. Parque de Vehículos

	2001	2002	2003	2004	2005	2006	2007	2008	2009	2010
Total vehículos	54	54	52	53	60	62	69	71	76	72
Automóviles	30	30	30	31	36	37	38	37	40	36
Motos	1	1				2	3	3	2	2
Furgonetas y Camiones	21	21	20	20	22	22	26	28	30	30
Autobuses										
Tractores industriales										
Otros vehículos	2	2	2	2	2	1	2	3	4	4

12. Entidades Financieras

	2005	2006	2007	2008	2009	2010
Bancos						
Cajas de Ahorro						
Cooperativas de Crédito						
Entidades Financieras de Crédito						

13. Salud

	2006	2007	2008	2009	2010
Centros de salud					
Consultorios	1	1	1	1	1
Farmacias					
Botiquines					

14. Espacios Deportivos

	2009	2010
Campos de tiro	0	0
Campos de golf	0	0
Campos de futbol	0	0
Rocodromos	0	0
Pistas de petanca	0	0
Pistas de padel	0	0
Pistas de atletismo	0	0
Piscinas cubiertas	0	0
Pistas de squash	0	0
Pistas polideportivas	0	0
Pistas de tenis	0	0
Piscinas al aire libre	0	0
Pabellones polideportivos	0	0
Pabellones con fronton	0	0
Frontones	0	0

15. Turismo - 2011

	Establecimientos	Habitaciones	Plazas
Hoteles			
Casas rurales	1	6	12
Restaurantes	2		93
Hostales	1	7	12
Pensiones			
Turismo activo			
Agencias de viajes			
Apartamentos	1	6	36
Campings			
Albergues turísticos			
Empresas organizadoras de congresos y reuniones			

16. Presupuestos Municipales

Gastos por capitulos	2010
Gastos de Personal	8.500
Gastos en Bienes Corrientes y Servicios	49.000
Gastos Financieros	200
Transferencias Corrientes	31.500
Inversiones Reales	297.796,31
Transferencias de Capital	
Activos Financieros	
Pasivos Financieros	

Ingresos por capitulos	2010
Impuestos Directos	23.000
Impuestos Indirectos	7.691,28
Tasas y Otros Ingresos	18.100
Transferencias Corrientes	52.000
Ingresos Patrimoniales	19.000
Enajenacion de Inversiones Reales	
Transferencias de Capital	267.205,03
Activos Financieros	
Pasivos Financieros	

Gastos

Ingresos

17. Educación - Curso 2010 / 2011 - Centros públicos

Educación Infantil, Primaria y Especial

ESO, Bachillerato y Ciclos Formativos

18. Educación - Curso 2010 / 2011 - Centros privados

Educación Infantil, Primaria y Especial

ESO, Bachillerato y Ciclos Formativos