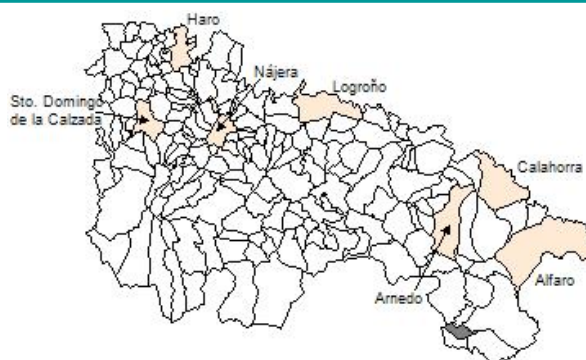


## Ficha Municipal - 2011

### Comunidad Autónoma de La Rioja



Gobierno de La Rioja  
Hacienda  
Instituto de Estadística de La Rioja



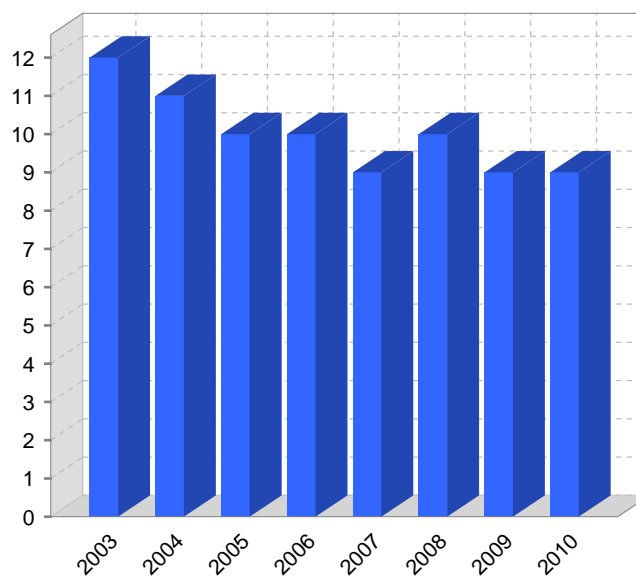
## 1. Datos Generales

Código INE	26161	Superficie municipal (Km <sup>2</sup> )	13,93
Municipio	Valdemadera	Altitud máxima del núcleo principal del municipio (m)	971
Partido judicial	Calahorra	Distancia a la capital	96
Zona de salud	Cervera del Río Alhama	Número de núcleos	2

## 2. Evolución Demográfica

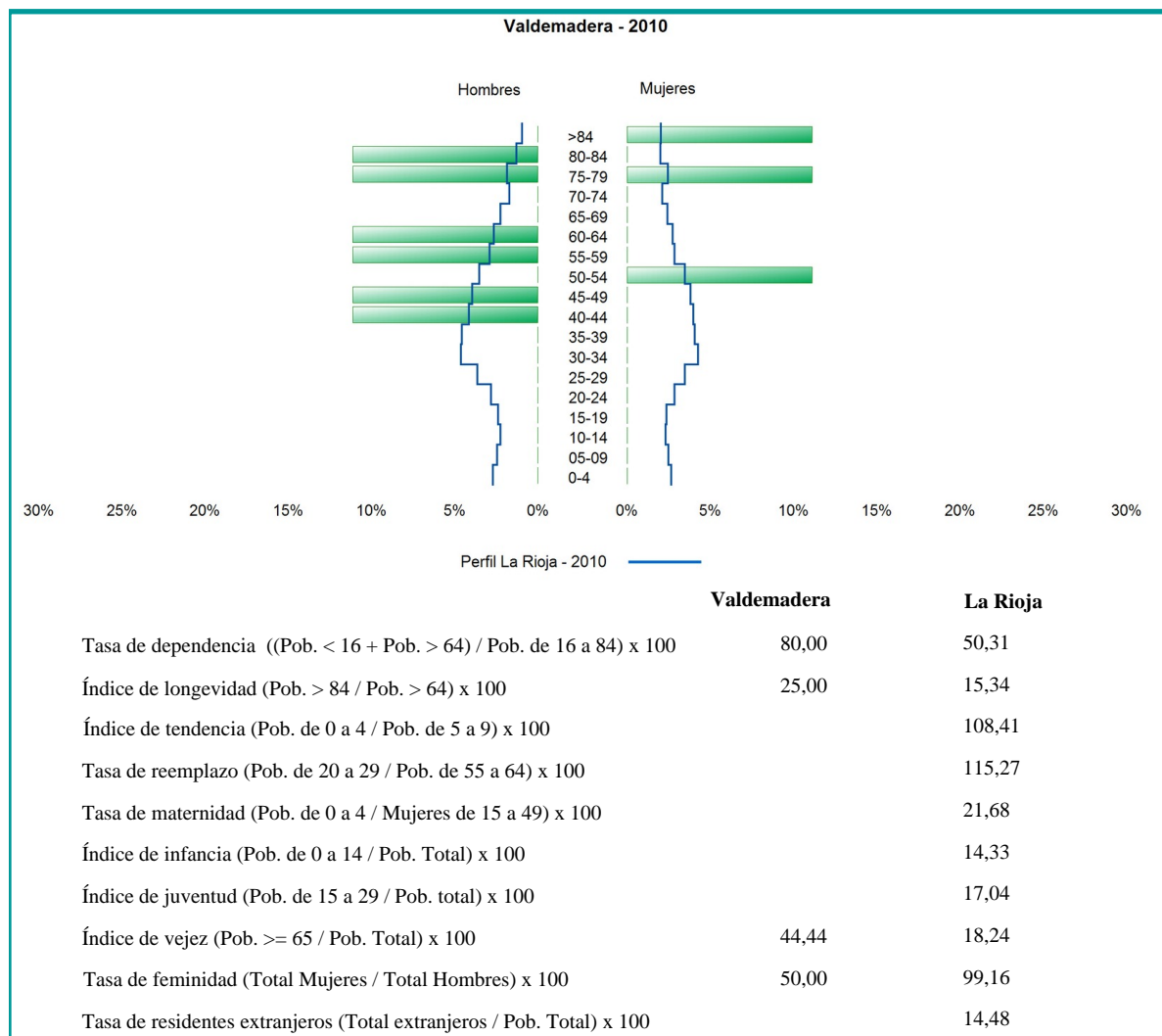
Padrón	2004	2005	2006	2007	2008	2009	2010
Total	11	10	10	9	10	9	9
Hombres	8	7	7	6	7	6	6
Mujeres	3	3	3	3	3	3	3
Densidad	0,8	0,7	0,7	0,6	0,7	0,6	0,6

Rectificaciones padronales



Censo	1991	2001
Total	17	12
Hombres	11	8
Mujeres	6	4
Extranjeros		

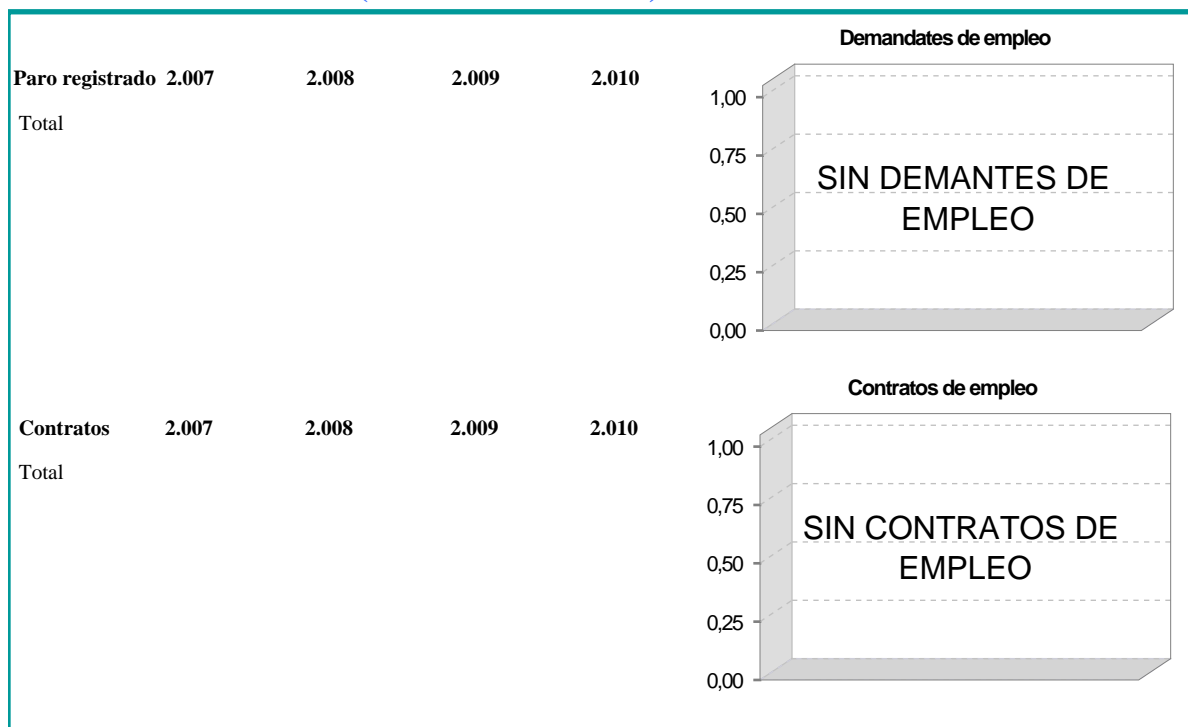
### 3. Pirámide, índices y tasas de Población (1/1/2010)



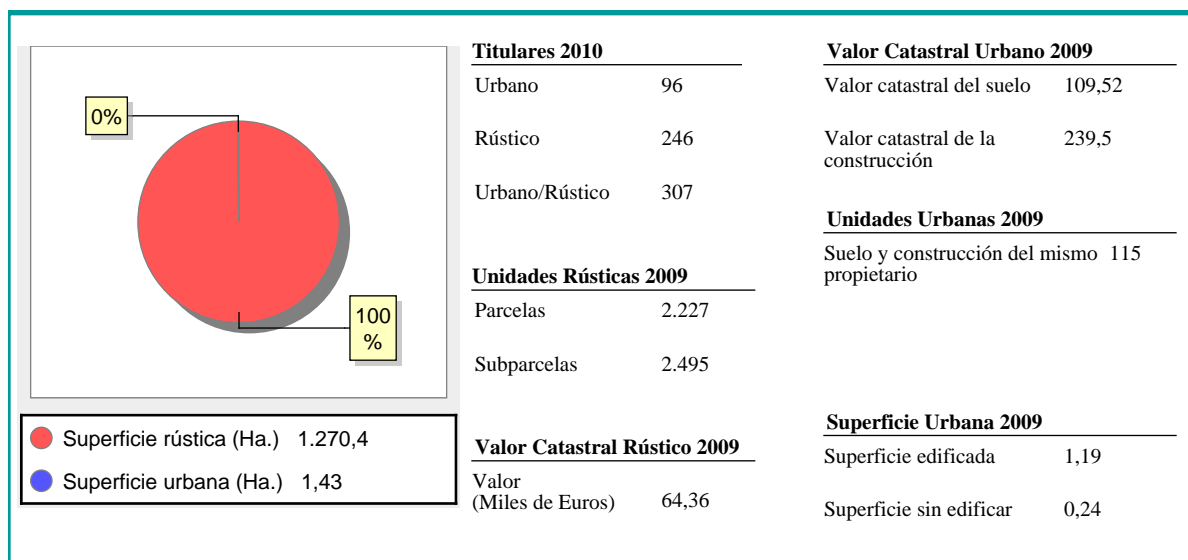
### 4. Movimiento Natural de la Población

	2004	2005	2006	2007	2008	2009
<b>Nacimientos</b>						
<b>Defunciones</b>						
<b>Matrimonios</b>						
<b>Crecimiento vegetativo</b>						
<b>Tasa de mortalidad</b>						
<b>Tasa de natalidad</b>						
<b>Tasa de nupcialidad</b>						

## 5. Mercado Laboral. (a 31 de diciembre)



## 6. Catastro



### 7. Ganadería - 2010

	Cabezas ganaderas	unidades ganaderas
<b>Aves</b>		
Gallinas		
Pollos		
<b>Bovinos</b>		
Terneros de cebo		
Vacas de carne		
Vacas de ordeño		
<b>Conejas</b>		
Conejas		
<b>Ovinos y Caprinos</b>		
Cabras		
Ovejas		
<b>Porcinos</b>		
Cerdas		
Cerdos de cebo		

SIN DATOS

### 8. Distribución General del Terreno - 2009

	Total	Regadío	Secano
<b>Total Municipal</b>	1.392	1	1.391
<b>Tierras de cultivo</b>	226	1	225
Barbecho y otras tierras	117		117
Cultivos herbáceos	107		107
Cultivos leñosos	2	1	1
<b>Tierras para pastos</b>	360		360
Pastizales	360		360
Prados naturales			
<b>Terreno forestal</b>	522		522
Monte abierto	20		20
Monte leñoso	323		323
Monte maderable	179		179
<b>Otras superficies</b>	284		284
Erial a pastos	235		235
Espartizal			
Ríos y lagos	9		9
Superficie no agrícola	34		34
Terreno improductivo	6		6

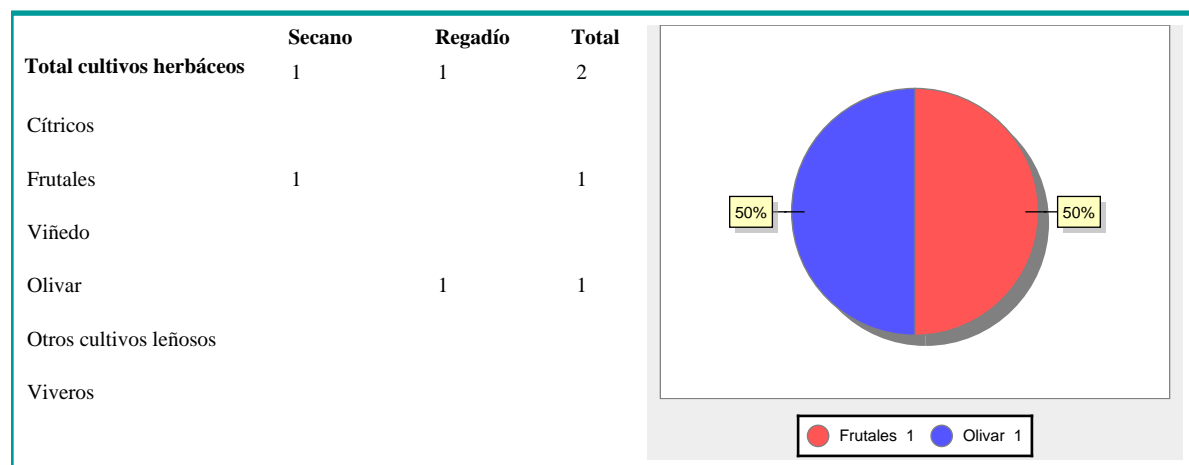
● Tierras de cultivo 226   
 ● Tierras para pastos 360   
 ● Terreno forestal 522  
● Otras superficies 284

### 9. Distribución de cultivos herbáceos (Ha.) - 2009

	Secano	Regadío	Total
<b>Total cultivos herbáceos</b>	107		107
Cereales grano	107		107
Leguminosas grano			
Patata			
Cultivos industriales			
Flores y plantas			
Cultivos forrajeros			
Hortalizas			

● Cereales grano 107

## 10. Distribución de cultivos leñosos (Ha.) - 2009



## 11. Parque de Vehículos

	2001	2002	2003	2004	2005	2006	2007	2008	2009	2010
Total vehículos	4	4	5	5	4	4	4	4	4	4
Automóviles	2	2	3	2	1	1	1	1	1	1
Motos	1	1	1	1	1	1	1	1	1	1
Furgonetas y Camiones	1	1	1	2	2	2	2	2	2	2
Autobuses										
Tractores industriales										
Otros vehículos										

## 12. Entidades Financieras

	2005	2006	2007	2008	2009	2010
Bancos						
Cajas de Ahorro						
Cooperativas de Crédito						
Entidades Financieras de Crédito						

## 13. Salud

	2006	2007	2008	2009	2010
Centros de salud					
Consultorios					
Farmacias					
Botiquines					

## 14. Espacios Deportivos

	2009	2010
Campos de tiro	0	0
Campos de golf	0	0
Campos de futbol	0	0
Rocodromos	0	0
Pistas de petanca	0	0
Pistas de padel	0	0
Pistas de atletismo	0	0
Piscinas cubiertas	0	0
Pistas de squash	0	0
Pistas polideportivas	0	0
Pistas de tenis	0	0
Piscinas al aire libre	0	0
Pabellones polideportivos	0	0
Pabellones con fronton	0	0
Frontones	0	0

## 15. Turismo - 2011

	Establecimientos	Habitaciones	Plazas
Hoteles			
Casas rurales			
Restaurantes			
Hostales			
Pensiones			
Turismo activo			
Agencias de viajes			
Apartamentos	1	3	16
Campings			
Albergues turísticos			
Empresas organizadoras de congresos y reuniones			

## 16. Presupuestos Municipales

Gastos por capítulos	2010
Gastos de Personal	3.758,04
Gastos en Bienes Corrientes y Servicios	35.656,35
Gastos Financieros	
Transferencias Corrientes	3.936,63
Inversiones Reales	18.645,31
Transferencias de Capital	
Activos Financieros	
Pasivos Financieros	

Ingresos por capítulos	2010
Impuestos Directos	15.188,54
Impuestos Indirectos	6,01
Tasas y Otros Ingresos	1.535,07
Transferencias Corrientes	3.500,48
Ingresos Patrimoniales	32.001,52
Enajenacion de Inversiones Reales	
Transferencias de Capital	9.764,71
Activos Financieros	
Pasivos Financieros	

**Gastos**

Año	Gastos
2002	75,000
2003	75,000
2004	50,000
2005	45,000
2006	70,000
2007	65,000
2008	75,000
2009	75,000
2010	65,000

**Ingresos**

Año	Ingresos
2002	75,000
2003	75,000
2004	50,000
2005	45,000
2006	70,000
2007	65,000
2008	75,000
2009	75,000
2010	65,000

### **17. Educación - Curso 2010 / 2011 - Centros públicos**

Educación Infantil, Primaria y Especial

ESO, Bachillerato y Ciclos Formativos

### **18. Educación - Curso 2010 / 2011 - Centros privados**

Educación Infantil, Primaria y Especial

ESO, Bachillerato y Ciclos Formativos