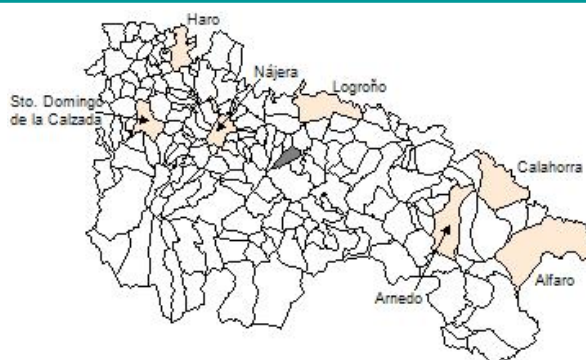


Ficha Municipal - 2011

Comunidad Autónoma de La Rioja



Gobierno de La Rioja
Hacienda
Instituto de Estadística de La Rioja



1. Datos Generales

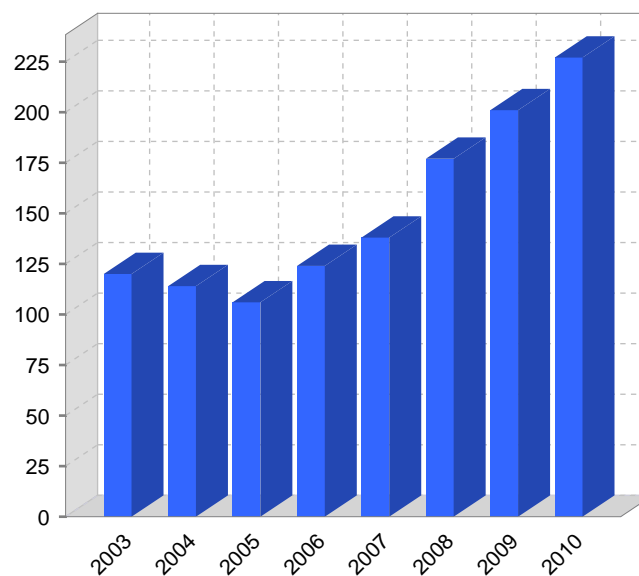
Código INE	26143	Superficie municipal (Km ²)	15,15
Municipio	Sojuela	Altitud máxima del núcleo principal del municipio (m)	669
Partido judicial	Logroño	Distancia a la capital	15
Zona de salud	Navarrete	Número de núcleos	2

2. Evolución Demográfica

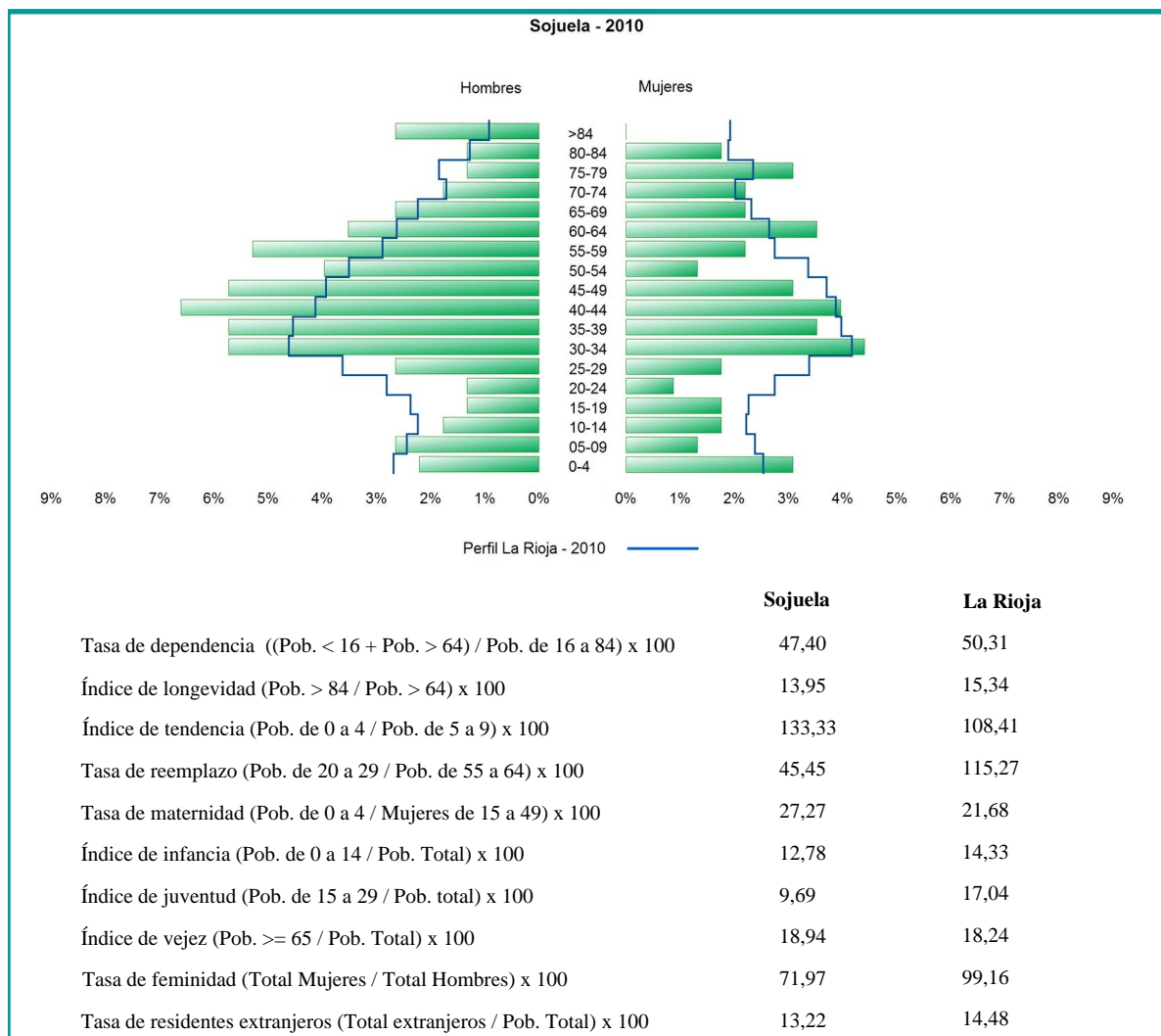
Padrón	2004	2005	2006	2007	2008	2009	2010
Total	114	106	124	138	177	201	227
Hombres	65	61	69	80	108	117	132
Mujeres	49	45	55	58	69	84	95
Densidad	7,9	7,5	7,0	8,2	9,1	11,7	13,3

Censo	1991	2001
Total	94	90
Hombres	55	51
Mujeres	39	39
Extranjeros		

Rectificaciones padronales



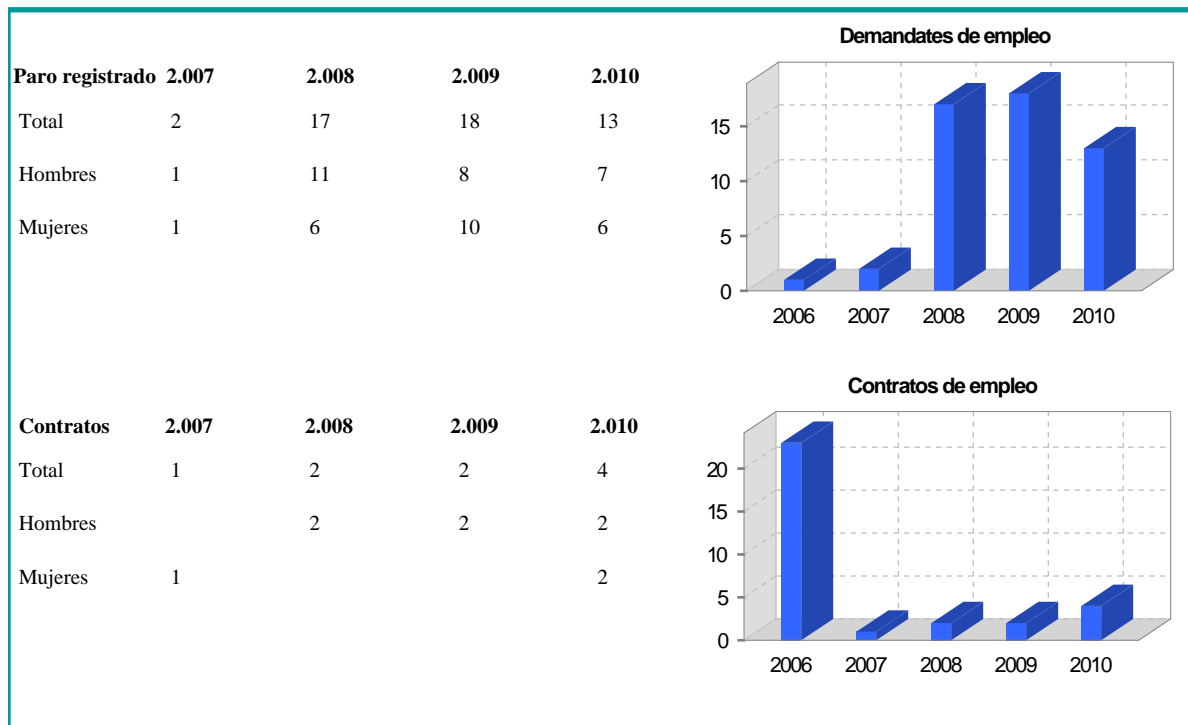
3. Pirámide, índices y tasas de Población (1/1/2010)



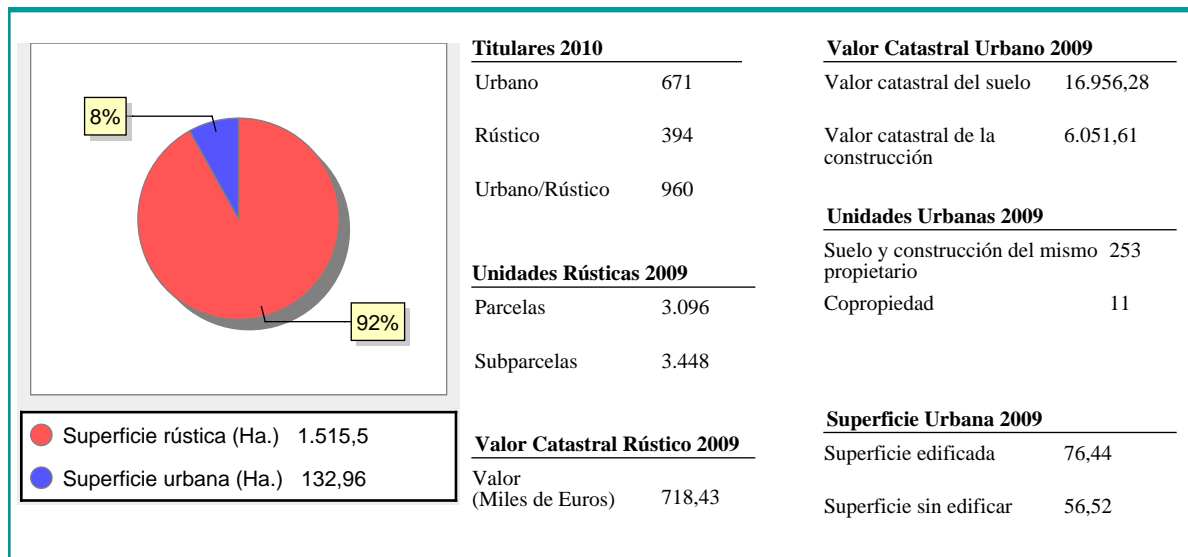
4. Movimiento Natural de la Población

	2004	2005	2006	2007	2008	2009
Nacimientos	2		2	1		5
Defunciones	1		1	2	1	
Matrimonios		1	3		2	1
Crecimiento vegetativo	1		1	-1	-1	4
Tasa de mortalidad	8,77		8,06	14,49	5,65	
Tasa de natalidad	17,54		16,13	7,25		24,88
Tasa de nupcialidad		9,43	24,19		11,30	4,98

5. Mercado Laboral. (a 31 de diciembre)

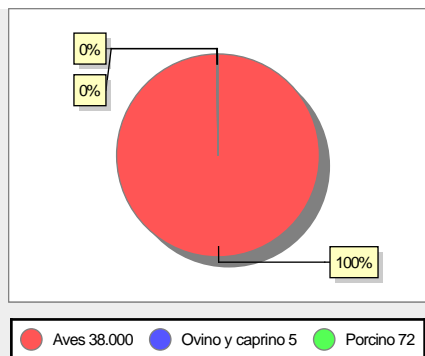


6. Catastro



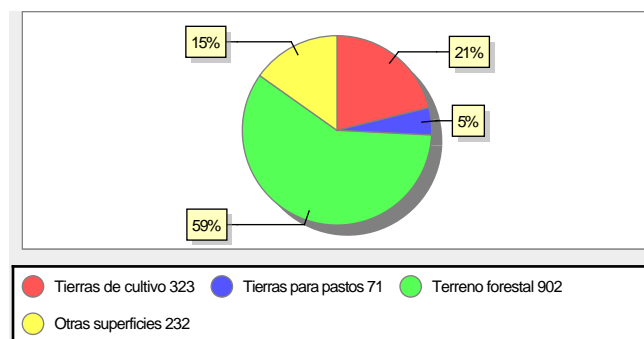
7. Ganadería - 2010

	Cabezas ganaderas	unidades ganaderas
Aves	38.000	190,00
Gallinas		
Pollos	38.000	190,00
Bovinos		
Terneros de cebo		
Vacas de carne		
Vacas de ordeño		
Conejas		
Conejas		
Ovinos y Caprinos	5	0,75
Cabras	4	0,60
Ovejas	1	0,15
Porcinos	72	13,20
Cerdas	12	3,60
Cerdos de cebo	60	9,60



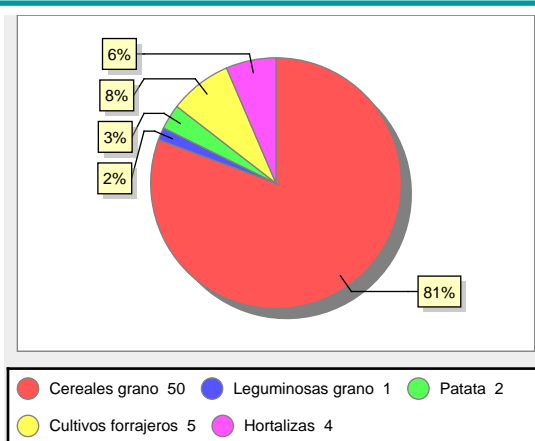
8. Distribución General del Terreno - 2009

	Total	Regadío	Secano
Total Municipal	1.528	84	1.444
Tierras de cultivo	323	82	241
Barbecho y otras tierras	110	20	90
Cultivos herbáceos	62	21	41
Cultivos leñosos	151	41	110
Tierras para pastos	71		71
Pastizales	71		71
Prados naturales			
Terreno forestal	902	2	900
Monte abierto			
Monte leñoso	261		261
Monte maderable	641	2	639
Otras superficies	232		232
Erial a pastos	120		120
Espartizal			
Ríos y lagos	14		14
Superficie no agrícola	95		95
Terreno improductivo	3		3

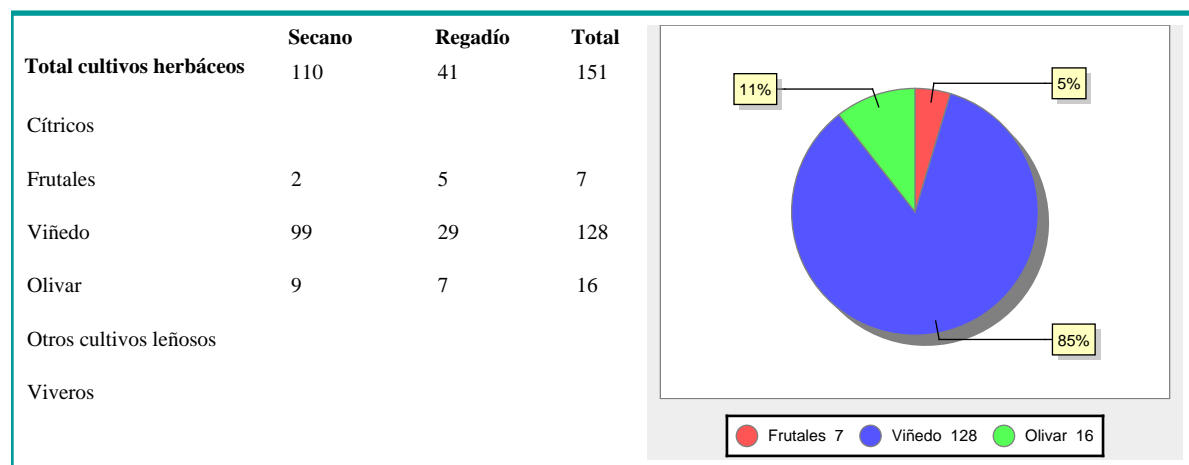


9. Distribución de cultivos herbáceos (Ha.) - 2009

	Secano	Regadío	Total
Total cultivos herbáceos	41	21	62
Cereales grano	38	12	50
Leguminosas grano	1		1
Patata		2	2
Cultivos industriales			
Flores y plantas			
Cultivos forrajeros	2	3	5
Hortalizas		4	4



10. Distribución de cultivos leñosos (Ha.) - 2009



11. Parque de Vehículos

	2001	2002	2003	2004	2005	2006	2007	2008	2009	2010
Total vehículos	39	42	50	58	57	69	79	102	115	127
Automóviles	25	28	35	40	38	46	52	70	82	92
Motos	1	2	2	3	3	5	7	9	9	8
Furgonetas y Camiones	12	11	12	14	15	17	18	21	22	25
Autobuses										
Tractores industriales										
Otros vehículos	1	1	1	1	1	1	2	2	2	2

12. Entidades Financieras

	2005	2006	2007	2008	2009	2010
Bancos						
Cajas de Ahorro						
Cooperativas de Crédito						
Entidades Financieras de Crédito						

13. Salud

	2006	2007	2008	2009	2010
Centros de salud					
Consultorios	1	1	1	1	1
Farmacias					
Botiquines					

14. Espacios Deportivos

	2009	2010
Campos de tiro	0	0
Campos de golf	1	1
Campos de futbol	0	0
Rocodromos	0	0
Pistas de petanca	0	0
Pistas de padel	0	0
Pistas de atletismo	0	0
Piscinas cubiertas	0	0
Pistas de squash	0	0
Pistas polideportivas	0	0
Pistas de tenis	0	0
Piscinas al aire libre	0	0
Pabellones polideportivos	0	0
Pabellones con fronton	0	0
Frontones	0	0

15. Turismo - 2011

	Establecimientos	Habitaciones	Plazas
Hoteles			
Casas rurales			
Restaurantes	1		27
Hostales			
Pensiones			
Turismo activo			
Agencias de viajes			
Apartamentos			
Campings			
Albergues turísticos			
Empresas organizadoras de congresos y reuniones			

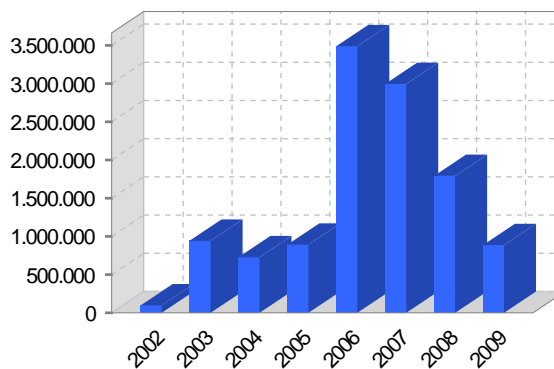
16. Presupuestos Municipales

Gastos por capítulos

2010

Gastos de Personal
 Gastos en Bienes Corrientes y Servicios
 Gastos Financieros
 Transferencias Corrientes
 Inversiones Reales
 Transferencias de Capital
 Activos Financieros
 Pasivos Financieros

Gastos

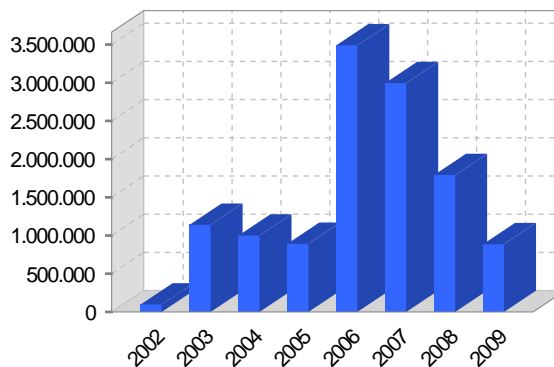


Ingresos por capítulos

2010

Impuestos Directos
 Impuestos Indirectos
 Tasas y Otros Ingresos
 Transferencias Corrientes
 Ingresos Patrimoniales
 Enajenacion de Inversiones Reales
 Transferencias de Capital
 Activos Financieros
 Pasivos Financieros

Ingresos



17. Educación - Curso 2010 / 2011 - Centros públicos

Educación Infantil, Primaria y Especial

ESO, Bachillerato y Ciclos Formativos

18. Educación - Curso 2010 / 2011 - Centros privados

Educación Infantil, Primaria y Especial

ESO, Bachillerato y Ciclos Formativos