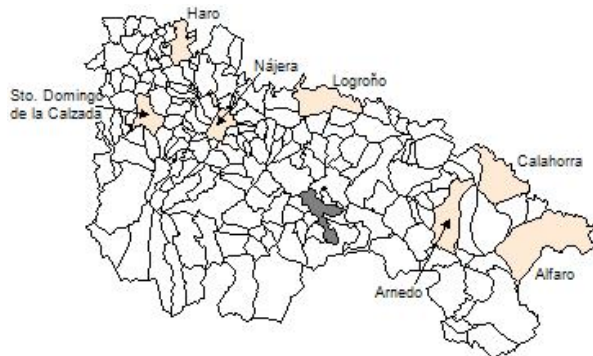


## Ficha Municipal - 2011

### Comunidad Autónoma de La Rioja



Gobierno de La Rioja  
Hacienda  
Instituto de Estadística de La Rioja



## 1. Datos Generales

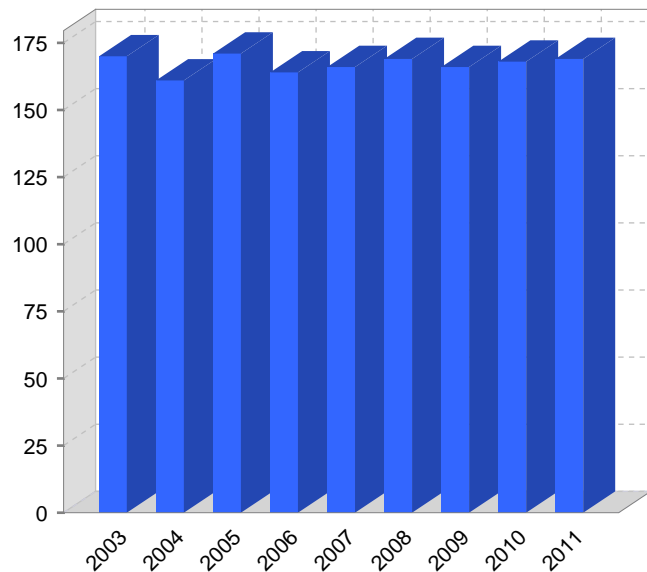
Código INE	26132	Superficie municipal (Km <sup>2</sup> )	47,5
Municipio	San Román de Cameros	Altitud máxima del núcleo principal del municipio (m)	849
Partido judicial	Logroño	Distancia a la capital	38
Zona de salud	San Román de Cameros	Número de núcleos	6

## 2. Evolución Demográfica

Padrón	2.004	2.005	2.006	2.007	2.008	2.009	2.010
Total	161	171	164	166	169	166	168
Hombres	91	95	91	89	91	85	88
Mujeres	70	76	73	77	78	81	80
Densidad	3,4	3,6	3,5	3,5	3,6	3,5	3,5

Censo	1991	2001
Total	191	180
Hombres	102	100
Mujeres	89	80
Extranjeros		14

Rectificaciones padronales



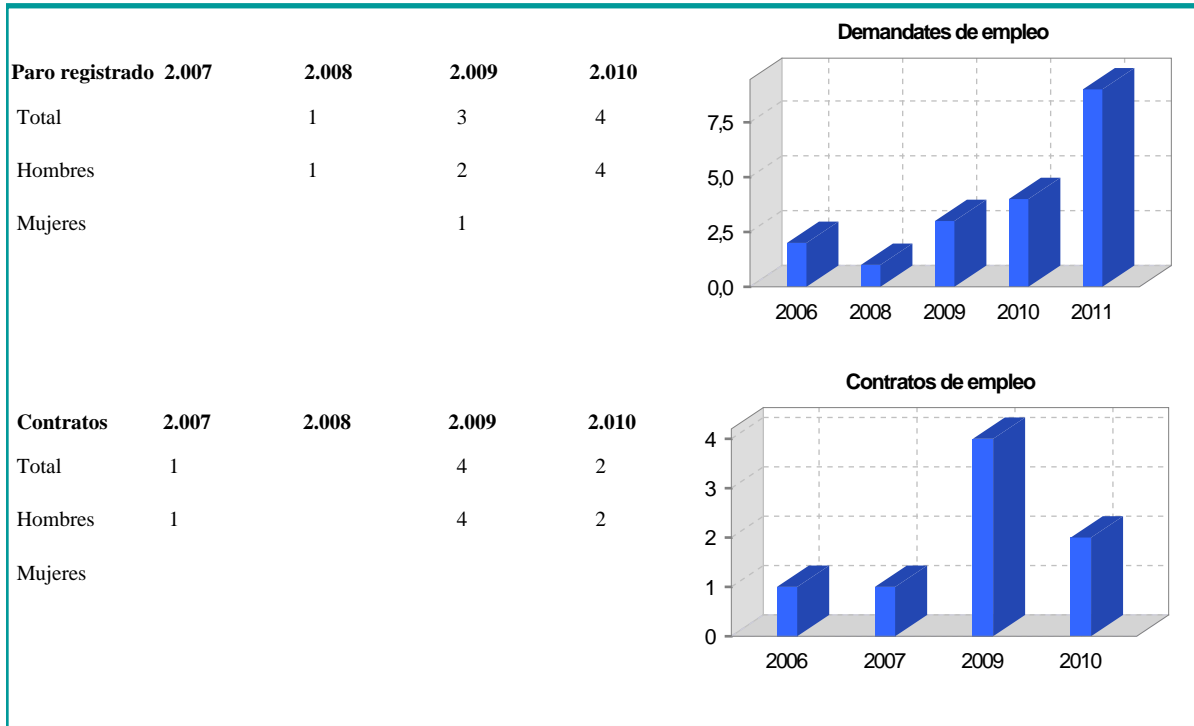
### 3. Pirámide, índices y tasas de Población (1/1/2010)



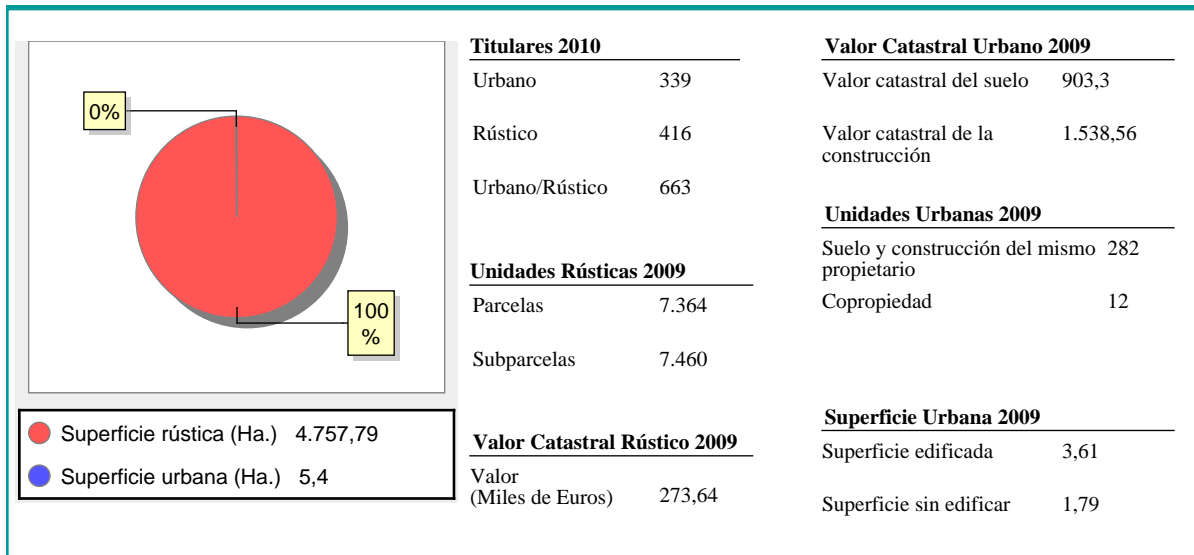
### 4. Movimiento Natural de la Población

	2.004	2.005	2.006	2.007	2.008	2.009
<b>Nacimientos</b>	1	1				1
<b>Defunciones</b>	2	3	2	1	2	
<b>Matrimonios</b>	1		1		1	
<b>Crecimiento vegetativo</b>	-1	-2	-2	-1	-2	1
<b>Tasa de mortalidad</b>	12,42	17,54	12,20	6,02	11,83	
<b>Tasa de natalidad</b>	6,21	5,85				6,02
<b>Tasa de nupcialidad</b>	6,21		6,10		5,92	

## 5. Mercado Laboral. (a 31 de diciembre)



## 6. Catastro



### 7. Ganadería - 2010

	Cabezas ganaderas	unidades ganaderas
<b>Aves</b>		
Gallinas		
Pollos		
<b>Bovinos</b>		
Terneros de cebo	19	11,40
Vacas de carne	535	535,00
Vacas de ordeño		
<b>Conejas</b>		
Conejas		
<b>Ovinos y Caprinos</b>		
Cabras	163	24,45
Ovejas	701	105,15
<b>Porcinos</b>		
Cerdas	1	0,30
Cerdos de cebo		

● Bovino 554	● Ovino y caprino 864	● Porcino 1
--------------	-----------------------	-------------

### 8. Distribución General del Terreno - 2009

	Total	Regadío	Secano
<b>Total Municipal</b>	4.749	5	4.744
<b>Tierras de cultivo</b>			
Barbecho y otras tierras	4	1	3
Cultivos herbáceos	1	1	
Cultivos leñosos			
<b>Tierras para pastos</b>			
Pastizales	2.122		2.122
Prados naturales	2.122		2.122
<b>Terreno forestal</b>			
Monte abierto	35		35
Monte leñoso	1.420		1.420
Monte maderable	1.046	3	1.043
<b>Otras superficies</b>			
Erial a pastos	121		121
Espartizal			
Ríos y lagos	4		4
Superficie no agrícola	49		49
Terreno improductivo	10		10

● Tierras de cultivo 5	● Tierras para pastos 2.122	● Terreno forestal 2.501	● Otras superficies 121
------------------------	-----------------------------	--------------------------	-------------------------

### 9. Distribución de cultivos herbáceos (Ha.) - 2009

	Secano	Regadío	Total
<b>Total cultivos herbáceos</b>		1	1
Cereales grano			
Leguminosas grano			
Patata		1	1
Cultivos industriales			
Flores y plantas			
Cultivos forrajeros			
Hortalizas			

● Patata 1
------------

## 10. Distribución de cultivos leñosos (Ha.) - 2009

	Secano	Regadío	Total
<b>Total cultivos herbáceos</b>			
Cítricos			
Frutales			
Viñedo			
Olivar			
Otros cultivos leñosos			
Viveros			

SIN DATOS

## 11. Parque de Vehículos

	2001	2002	2003	2004	2005	2006	2007	2008	2009	2010
Total vehículos	106	104	108	109	115	118	126	139	142	137
Automóviles	65	67	65	66	73	76	78	86	87	78
Motos	4	4	3	3	4	4	4	6	6	5
Furgonetas y Camiones	32	28	33	32	28	30	32	34	36	41
Autobuses										
Tractores industriales										
Otros vehículos	5	5	7	8	10	8	12	13	13	13

## 12. Entidades Financieras

	2005	2006	2007	2008	2009	2010
Bancos						
Cajas de Ahorro	2	2	2	2	2	2
Cooperativas de Crédito						
Entidades Financieras de Crédito						

## 13. Salud

	2006	2007	2008	2009	2010
Centros de salud	1	1	1	1	1
Consultorios					
Farmacias	1	1	1	1	1
Botiquines					

## 14. Espacios Deportivos

	2009	2010
Campos de tiro	0	0
Campos de golf	0	0
Campos de futbol	0	0
Rocodromos	0	0
Pistas de petanca	0	0
Pistas de padel	0	0
Pistas de atletismo	0	0
Piscinas cubiertas	0	0
Pistas de squash	0	0
Pistas polideportivas	1	1
Pistas de tenis	0	0
Piscinas al aire libre	1	1
Pabellones polideportivos	0	0
Pabellones con fronton	0	0
Frontones	0	0

## 15. Turismo - 2011

	Establecimientos	Habitaciones	Plazas
Hoteles			
Casas rurales	2	11	21
Restaurantes	1		40
Hostales			
Pensiones			
Turismo activo			
Agencias de viajes			
Apartamentos	3	4	22
Campings			
Albergues turísticos			
Empresas organizadoras de congresos y reuniones			

## 16. Presupuestos Municipales

Gastos por capítulos	2010
Gastos de Personal	39.000
Gastos en Bienes Corrientes y Servicios	116.000
Gastos Financieros	0
Transferencias Corrientes	25.000
Inversiones Reales	702.000
Transferencias de Capital	0
Activos Financieros	0
Pasivos Financieros	0

Ingresos por capítulos	2010
Impuestos Directos	31.000
Impuestos Indirectos	0
Tasas y Otros Ingresos	101.000
Transferencias Corrientes	53.000
Ingresos Patrimoniales	27.000
Enajenacion de Inversiones Reales	0
Transferencias de Capital	670.000
Activos Financieros	0
Pasivos Financieros	0

**Gastos**

**Ingresos**

