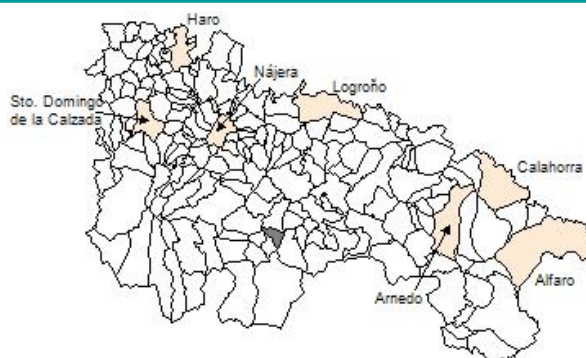


Ficha Municipal - 2011

Comunidad Autónoma de La Rioja



Gobierno de La Rioja
Hacienda
Instituto de Estadística de La Rioja



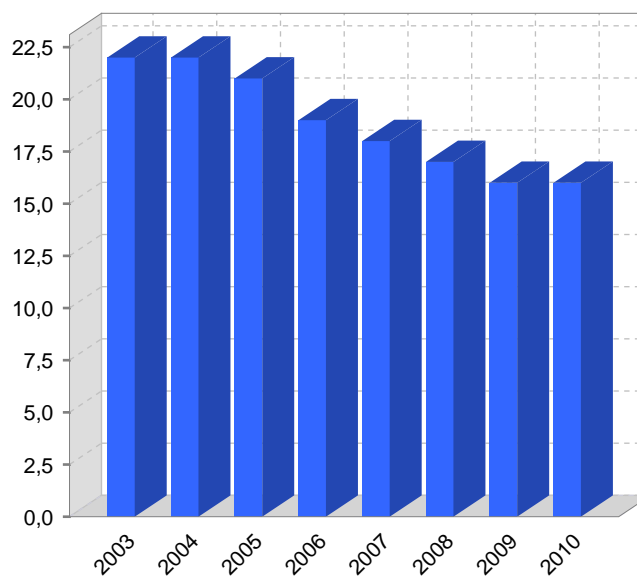
1. Datos Generales

Código INE	26115	Superficie municipal (Km ²)	11,89
Municipio	Pinillos	Altitud máxima del núcleo principal del municipio (m)	1.026
Partido judicial	Logroño	Distancia a la capital	40
Zona de salud	Torrecilla en Cameros	Número de núcleos	2

2. Evolución Demográfica

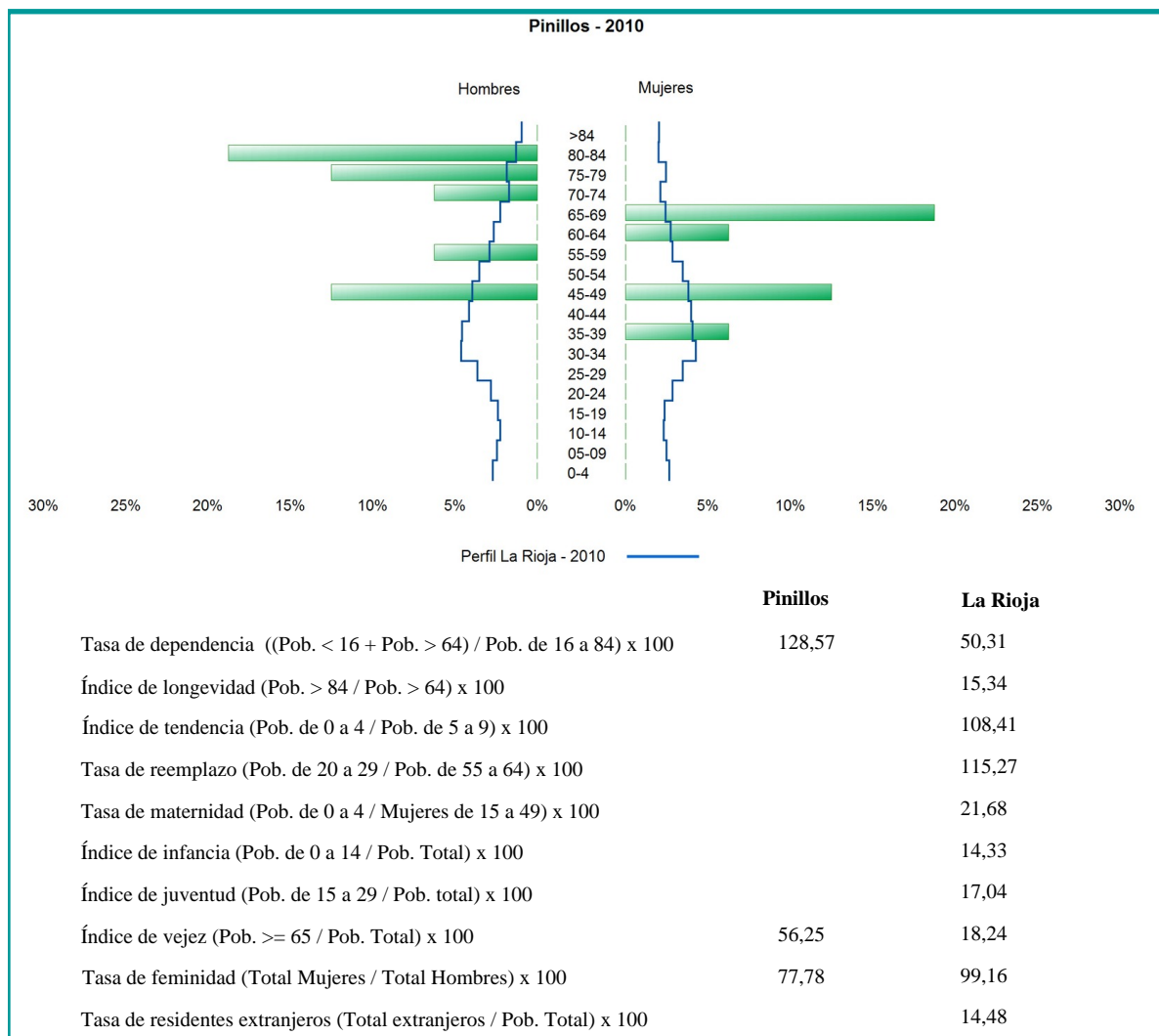
Padrón	2004	2005	2006	2007	2008	2009	2010
Total	22	21	19	18	17	16	16
Hombres	11	11	10	11	10	9	9
Mujeres	11	10	9	7	7	7	7
Densidad	1,9	1,8	1,6	1,5	1,4	1,3	1,3

Rectificaciones padronales



Censo	1991	2001
Total	26	29
Hombres	15	15
Mujeres	11	14
Extranjeros		

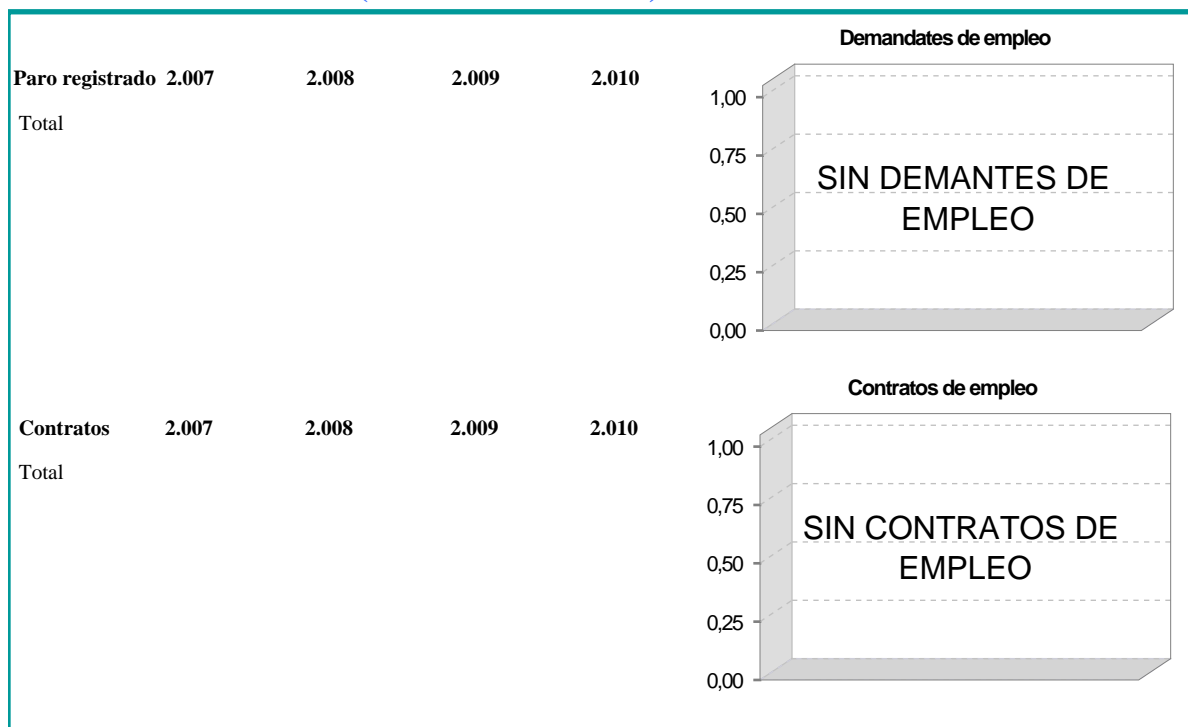
3. Pirámide, índices y tasas de Población (1/1/2010)



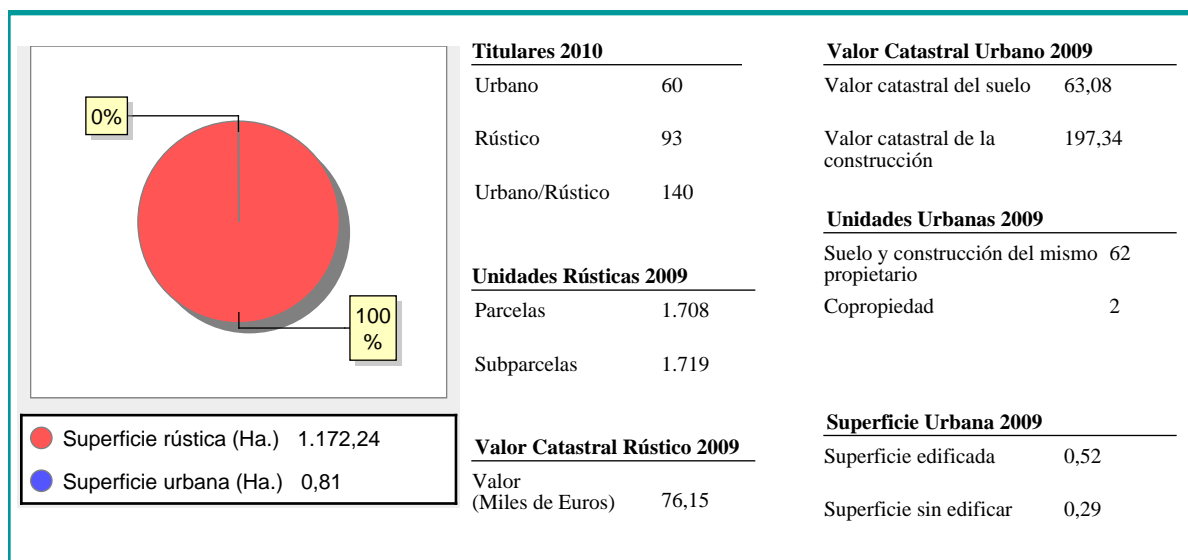
4. Movimiento Natural de la Población

	2004	2005	2006	2007	2008	2009
Nacimientos						
Defunciones		1				
Matrimonios						
Crecimiento vegetativo		-1				
Tasa de mortalidad		47,62				
Tasa de natalidad						
Tasa de nupcialidad						

5. Mercado Laboral. (a 31 de diciembre)



6. Catastro



7. Ganadería - 2010

	Cabezas ganaderas	unidades ganaderas
Aves		
Gallinas		
Pollos		
Bovinos		
	57	56,60
Terneros de cebo	1	0,60
Vacas de carne	56	56,00
Vacas de ordeño		
Conejas		
Conejas		
Ovinos y Caprinos		
	397	59,55
Cabras		
Ovejas	397	59,55
Porcinos		
Cerdas		
Cerdos de cebo		

Category	Percentage
Bovino	13%
Ovino y caprino	87%

8. Distribución General del Terreno - 2009

	Total	Regadío	Secano
Total Municipal	1.182		1.182
Tierras de cultivo			
Barbecho y otras tierras			
Cultivos herbáceos			
Cultivos leñosos			
Tierras para pastos	318		318
Pastizales	312		312
Prados naturales	6		6
Terreno forestal	615		615
Monte abierto	3		3
Monte leñoso	97		97
Monte maderable	515		515
Otras superficies			
Erial a pastos	154		154
Espartizal			
Ríos y lagos	1		1
Superficie no agrícola	13		13
Terreno improductivo	81		81

Category	Percentage
Tierras para pastos	27%
Terreno forestal	52%
Otras superficies	21%

9. Distribución de cultivos herbáceos (Ha.) - 2009

	Secano	Regadío	Total
Total cultivos herbáceos			
Cereales grano			
Leguminosas grano			
Patata			
Cultivos industriales			
Flores y plantas			
Cultivos forrajeros			
Hortalizas			

SIN DATOS

10. Distribución de cultivos leñosos (Ha.) - 2009

	Secano	Regadío	Total
Total cultivos herbáceos			
Cítricos			
Frutales			
Viñedo			
Olivar			
Otros cultivos leñosos			
Viveros			

SIN DATOS

11. Parque de Vehículos

	2001	2002	2003	2004	2005	2006	2007	2008	2009	2010
Total vehículos	6	6	7	8	8	7	8	7	7	7
Automóviles	4	4	5	6	7	6	6	6	6	6
Motos										
Furgonetas y Camiones	2	2	2	2	1	1	2	1	1	1
Autobuses										
Tractores industriales										
Otros vehículos										

12. Entidades Financieras

	2005	2006	2007	2008	2009	2010
Bancos						
Cajas de Ahorro						
Cooperativas de Crédito						
Entidades Financieras de Crédito						

13. Salud

	2006	2007	2008	2009	2010
Centros de salud					
Consultorios					
Farmacias					
Botiquines					

14. Espacios Deportivos

	2009	2010
Campos de tiro	0	0
Campos de golf	0	0
Campos de futbol	0	0
Rocodromos	0	0
Pistas de petanca	0	0
Pistas de padel	0	0
Pistas de atletismo	0	0
Piscinas cubiertas	0	0
Pistas de squash	0	0
Pistas polideportivas	0	0
Pistas de tenis	0	0
Piscinas al aire libre	0	0
Pabellones polideportivos	0	0
Pabellones con fronton	0	0
Frontones	1	1

15. Turismo - 2011

	Establecimientos	Habitaciones	Plazas
Hoteles			
Casas rurales			
Restaurantes			
Hostales			
Pensiones			
Turismo activo			
Agencias de viajes			
Apartamentos			
Campings			
Albergues turísticos			
Empresas organizadoras de congresos y reuniones			

16. Presupuestos Municipales

Gastos por capitulos	2010
Gastos de Personal	8.200
Gastos en Bienes Corrientes y Servicios	23.150
Gastos Financieros	
Transferencias Corrientes	9.000
Inversiones Reales	120.000
Transferencias de Capital	
Activos Financieros	
Pasivos Financieros	300

Ingresos por capitulos	2010
Impuestos Directos	1.600
Impuestos Indirectos	300
Tasas y Otros Ingresos	5.250
Transferencias Corrientes	2.000
Ingresos Patrimoniales	31.500
Enajenacion de Inversiones Reales	
Transferencias de Capital	120.000
Activos Financieros	
Pasivos Financieros	

Gastos

Ingresos

17. Educación - Curso 2010 / 2011 - Centros públicos

Educación Infantil, Primaria y Especial

ESO, Bachillerato y Ciclos Formativos

18. Educación - Curso 2010 / 2011 - Centros privados

Educación Infantil, Primaria y Especial

ESO, Bachillerato y Ciclos Formativos