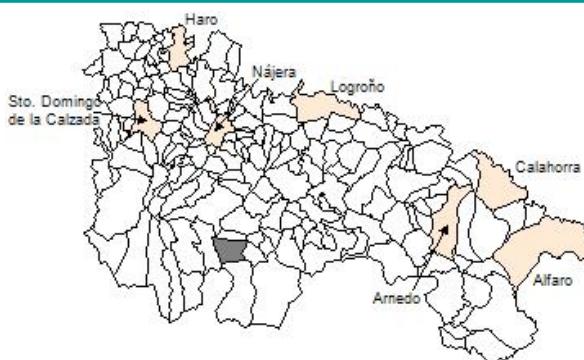


## Ficha Municipal - 2011

### Comunidad Autónoma de La Rioja



Gobierno de La Rioja  
Hacienda  
Instituto de Estadística de La Rioja



## 1. Datos Generales

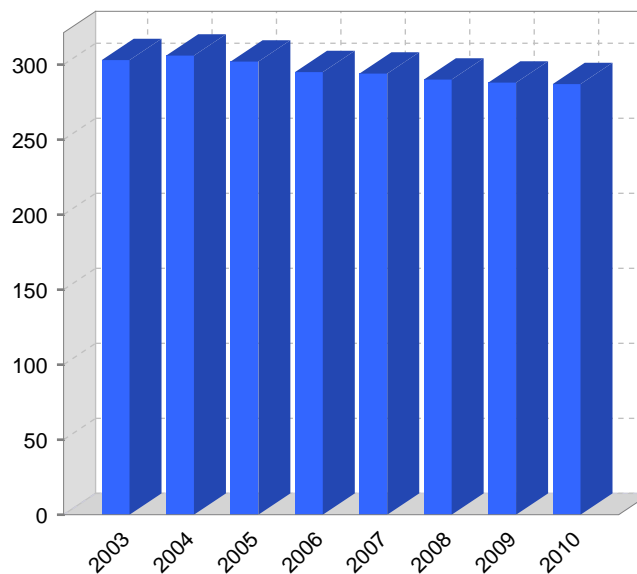
Código INE	26112	Superficie municipal (Km <sup>2</sup> )	35,26
Municipio	Ortigosa de Cameros	Altitud máxima del núcleo principal del municipio (m)	1.069
Partido judicial	Logroño	Distancia a la capital	46
Zona de salud	Torrecilla en Cameros	Número de núcleos	4

## 2. Evolución Demográfica

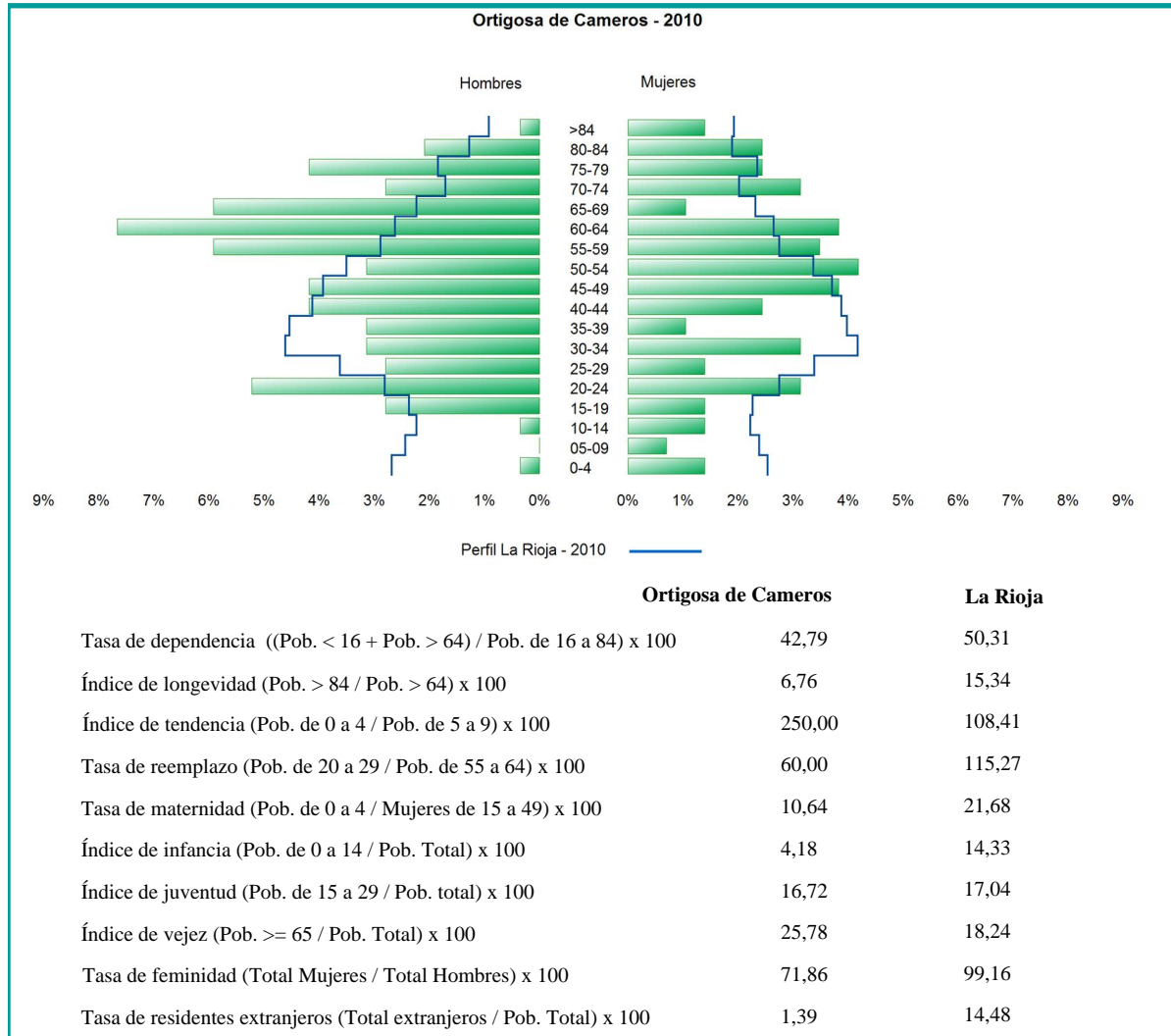
Padrón	2004	2005	2006	2007	2008	2009	2010
Total	306	302	295	294	290	288	287
Hombres	170	167	164	168	168	166	167
Mujeres	136	135	131	126	122	122	120
Densidad	8,7	8,6	8,4	8,3	8,2	8,2	8,1

Censo	1991	2001
Total	355	327
Hombres	175	180
Mujeres	180	147
Extranjeros	1	1

Rectificaciones padronales



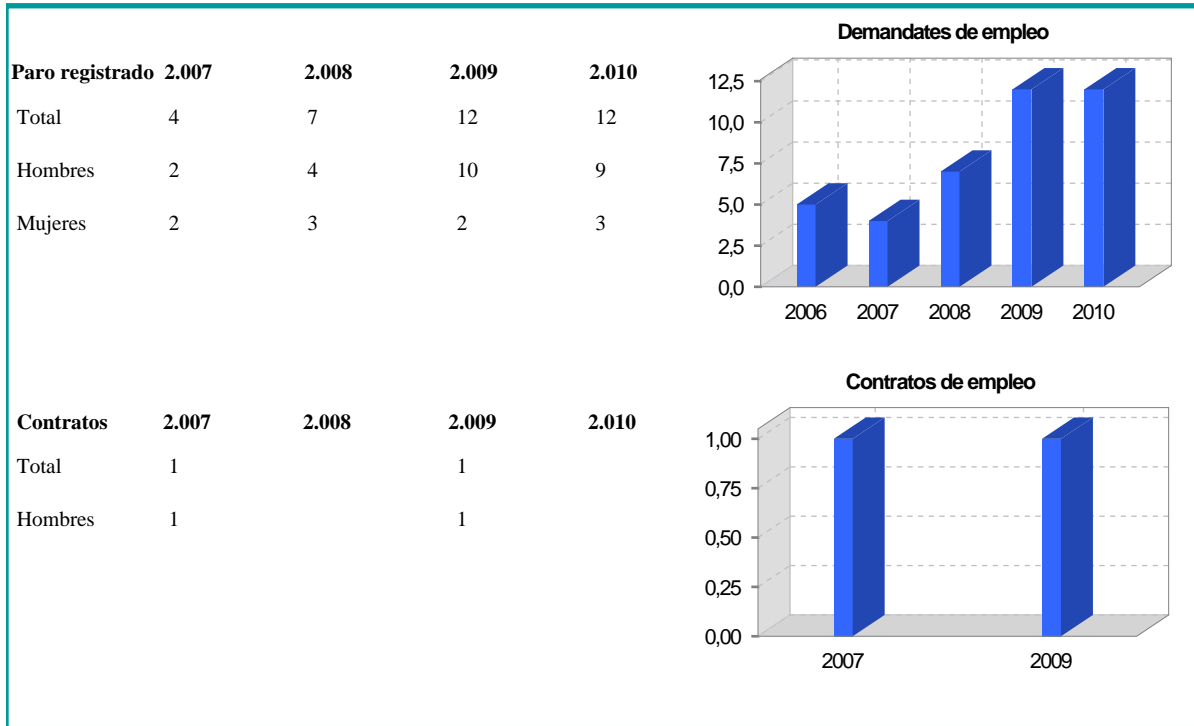
### 3. Pirámide, índices y tasas de Población (1/1/2010)



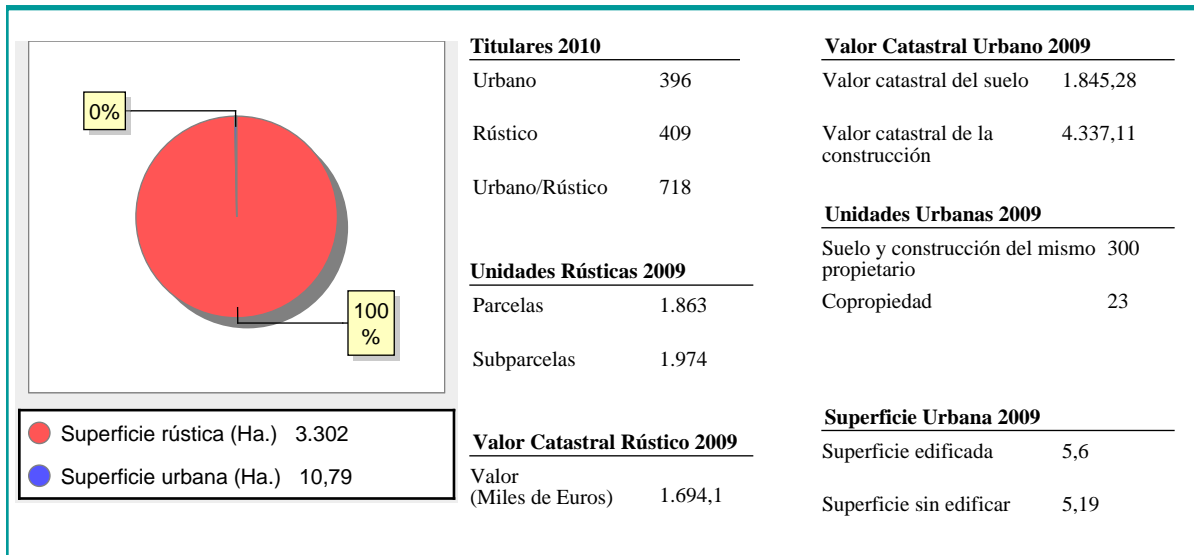
### 4. Movimiento Natural de la Población

	2004	2005	2006	2007	2008	2009
<b>Nacimientos</b>		1				1
<b>Defunciones</b>	2	4	1	3		
<b>Matrimonios</b>		1	1	1		1
<b>Crecimiento vegetativo</b>	-2	-3	-1	-3		-1
<b>Tasa de mortalidad</b>	6,54	13,25	3,39	10,20		
<b>Tasa de natalidad</b>		3,31				3,47
<b>Tasa de nupcialidad</b>		3,31	3,39	3,40		3,47

## 5. Mercado Laboral. (a 31 de diciembre)



## 6. Catastro



### 7. Ganadería - 2010

	Cabezas ganaderas	unidades ganaderas
<b>Aves</b>		
Gallinas		
Pollos		
<b>Bovinos</b>		
	324	290,40
Terneros de cebo	84	50,40
Vacas de carne	240	240,00
Vacas de ordeño		
<b>Conejas</b>		
Conejas		
<b>Ovinos y Caprinos</b>		
	1.172	175,80
Cabras	28	4,20
Ovejas	1.144	171,60
<b>Porcinos</b>		
Cerdas		
Cerdos de cebo		

● Bovino 324	● Ovino y caprino 1.172
--------------	-------------------------

### 8. Distribución General del Terreno - 2009

	Total	Regadío	Secano
<b>Total Municipal</b>	3.529	3	3.526
<b>Tierras de cultivo</b>			
Barbecho y otras tierras	47	3	44
Cultivos herbáceos	31	1	30
Cultivos leñosos	16	2	14
<b>Tierras para pastos</b>			
	754		754
Pastizales	625		625
Prados naturales	129		129
<b>Terreno forestal</b>			
	2.256		2.256
Monte abierto	4		4
Monte leñoso	254		254
Monte maderable	1.998		1.998
<b>Otras superficies</b>			
	472		472
Erial a pastos	303		303
Espartizal			
Ríos y lagos	96		96
Superficie no agrícola	44		44
Terreno improductivo	29		29

● Tierras de cultivo 47	● Tierras para pastos 754	● Terreno forestal 2.256
● Otras superficies 472		

### 9. Distribución de cultivos herbáceos (Ha.) - 2009

	Secano	Regadío	Total
<b>Total cultivos herbáceos</b>	14	2	16
Cereales grano			
Leguminosas grano			
Patata		1	1
Cultivos industriales			
Flores y plantas			
Cultivos forrajeros	14		14
Hortalizas		1	1

● Patata 1	● Cultivos forrajeros 14	● Hortalizas 1
------------	--------------------------	----------------

## 10. Distribución de cultivos leñosos (Ha.) - 2009

	Secano	Regadío	Total
<b>Total cultivos herbáceos</b>			
Cítricos			
Frutales			
Viñedo			
Olivar			
Otros cultivos leñosos			
Viveros			

SIN DATOS

## 11. Parque de Vehículos

	2001	2002	2003	2004	2005	2006	2007	2008	2009	2010
Total vehículos	182	199	195	207	227	236	250	264	262	273
Automóviles	113	124	115	123	131	137	142	154	149	156
Motos	10	9	9	10	12	11	11	13	15	15
Furgonetas y Camiones	54	61	65	67	77	84	90	89	88	92
Autobuses										
Tractores industriales	2	2	2	2	2	2	2	2	2	2
Otros vehículos	3	3	4	5	5	2	5	6	8	8

## 12. Entidades Financieras

	2005	2006	2007	2008	2009	2010
Bancos						
Cajas de Ahorro	1	1	1	1	1	1
Cooperativas de Crédito						
Entidades Financieras de Crédito						

## 13. Salud

	2006	2007	2008	2009	2010
Centros de salud					
Consultorios	1	1	1	1	1
Farmacias	1	1	1	1	1
Botiquines					

### 14. Espacios Deportivos

	2009	2010
Campos de tiro	0	0
Campos de golf	0	0
Campos de futbol	0	0
Rocodromos	0	0
Pistas de petanca	0	0
Pistas de padel	0	0
Pistas de atletismo	0	0
Piscinas cubiertas	0	0
Pistas de squash	0	0
Pistas polideportivas	0	0
Pistas de tenis	0	0
Piscinas al aire libre	1	1
Pabellones polideportivos	0	0
Pabellones con fronton	0	0
Frontones	1	1

### 15. Turismo - 2011

	Establecimientos	Habitaciones	Plazas
Hoteles	1	8	16
Casas rurales	3	15	30
Restaurantes	2		90
Hostales			
Pensiones			
Turismo activo			
Agencias de viajes	1		
Apartamentos	2	3	23
Campings			
Albergues turísticos			
Empresas organizadoras de congresos y reuniones			

### 16. Presupuestos Municipales

Gastos por capitulos	2010
Gastos de Personal	135.176,03
Gastos en Bienes Corrientes y Servicios	382.000
Gastos Financieros	18.000
Transferencias Corrientes	51.541,92
Inversiones Reales	398.362
Transferencias de Capital	
Activos Financieros	
Pasivos Financieros	17.522,05

Ingresos por capitulos	2010
Impuestos Directos	198.351
Impuestos Indirectos	9.000
Tasas y Otros Ingresos	203.100
Transferencias Corrientes	110.000
Ingresos Patrimoniales	85.289
Enajenacion de Inversiones Reales	50.000
Transferencias de Capital	346.862
Activos Financieros	
Pasivos Financieros	

