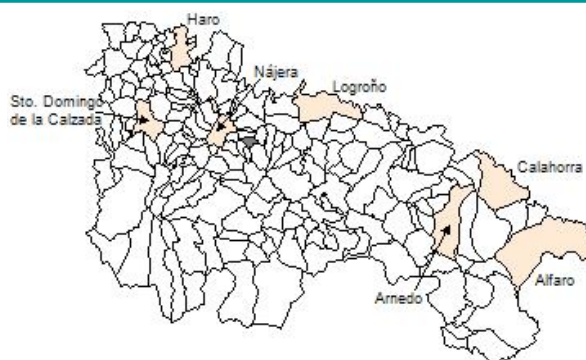


Ficha Municipal - 2011

Comunidad Autónoma de La Rioja



Gobierno de La Rioja
Hacienda
Instituto de Estadística de La Rioja



1. Datos Generales

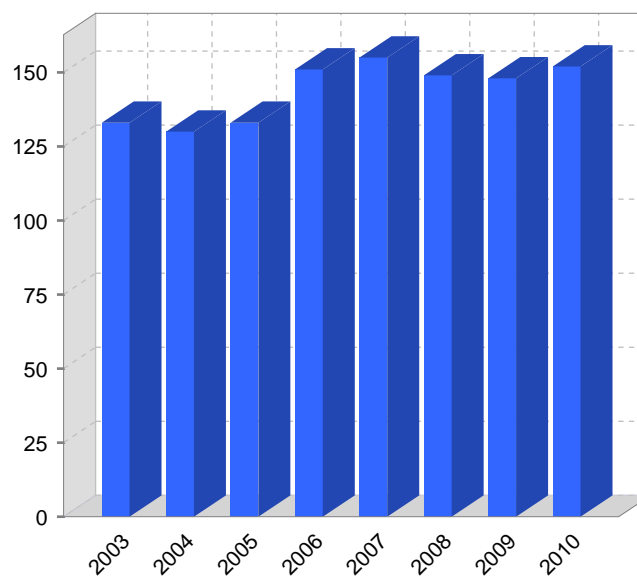
Código INE	26092	Superficie municipal (Km ²)	6,16
Municipio	Manjarrés	Altitud máxima del núcleo principal del municipio (m)	629
Partido judicial	Logroño	Distancia a la capital	26
Zona de salud	Nájera	Número de núcleos	2

2. Evolución Demográfica

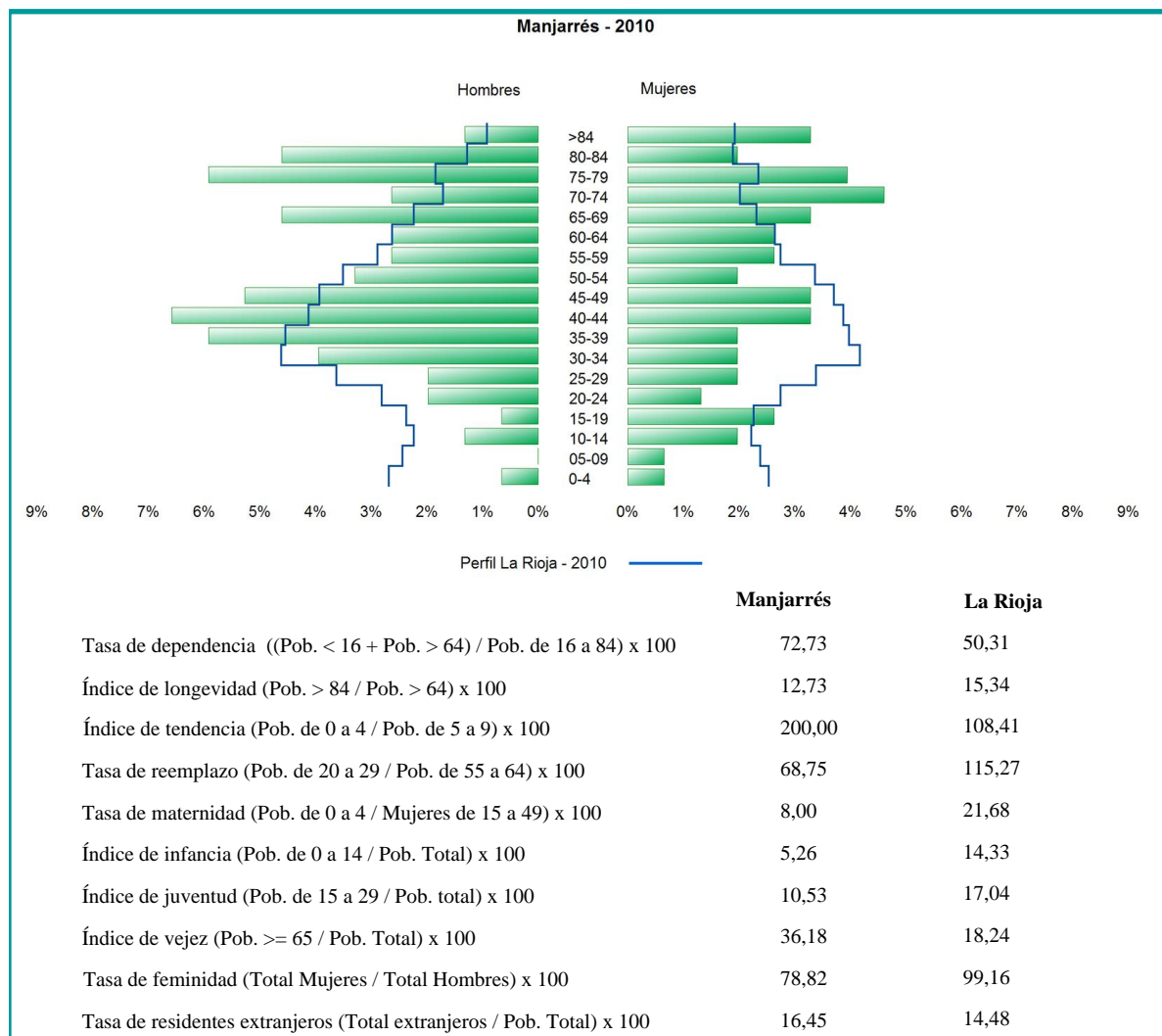
Padrón	2004	2005	2006	2007	2008	2009	2010
Total	130	133	151	155	149	148	152
Hombres	74	75	86	88	84	84	85
Mujeres	56	58	65	67	65	64	67
Densidad	21,6	21,1	21,6	24,5	25,2	24,2	24,0

Rectificaciones padronales

Censo	1991	2001
Total	148	143
Hombres	81	80
Mujeres	67	63
Extranjeros		



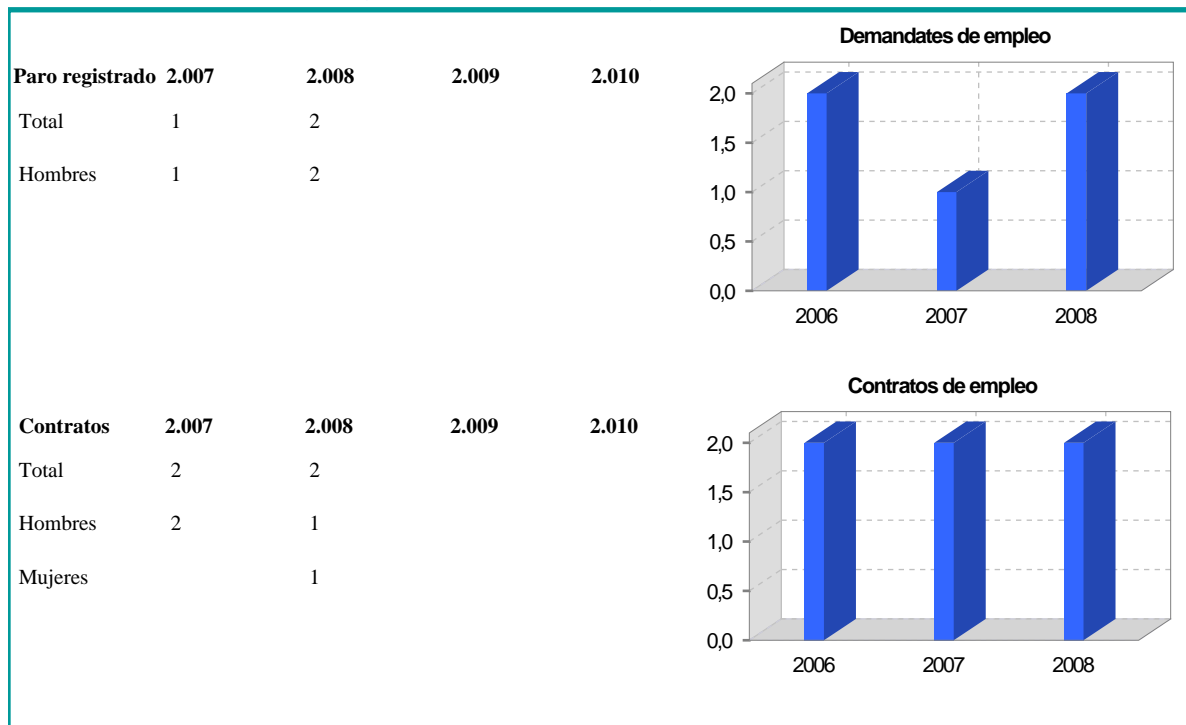
3. Pirámide, índices y tasas de Población (1/1/2010)



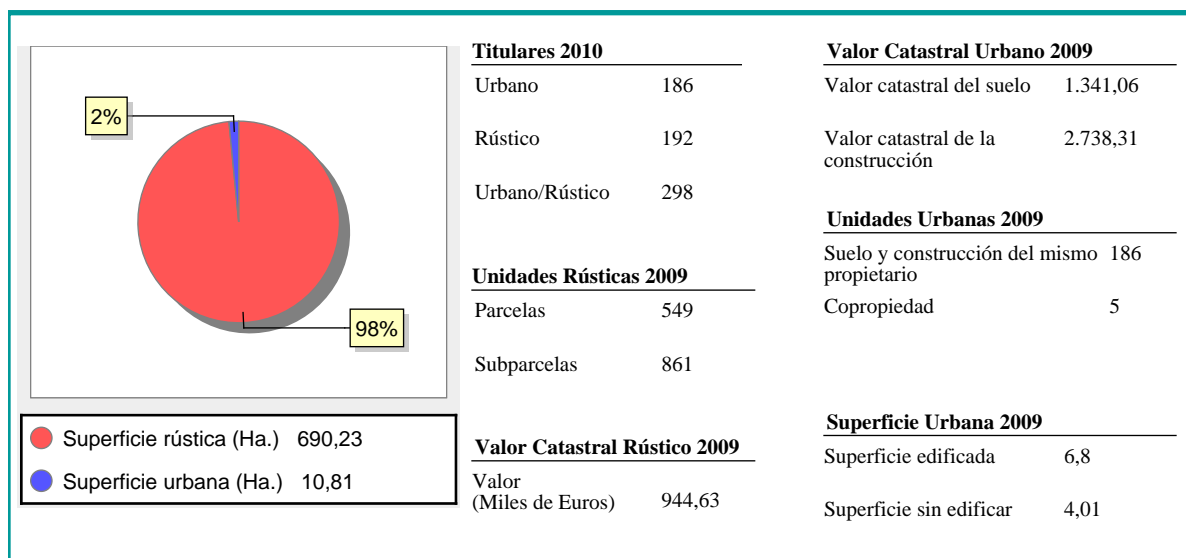
4. Movimiento Natural de la Población

	2004	2005	2006	2007	2008	2009
Nacimientos	1		1			
Defunciones	4	2		3	2	
Matrimonios			1	1		
Crecimiento vegetativo	-3	-2	1	-3	-2	
Tasa de mortalidad	30,77	15,04		19,35	13,42	
Tasa de natalidad	7,69		6,62			
Tasa de nupcialidad			6,62	6,45		

5. Mercado Laboral. (a 31 de diciembre)

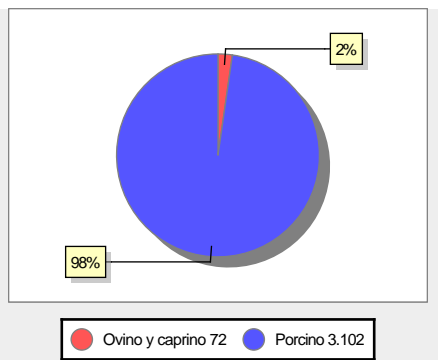


6. Catastro



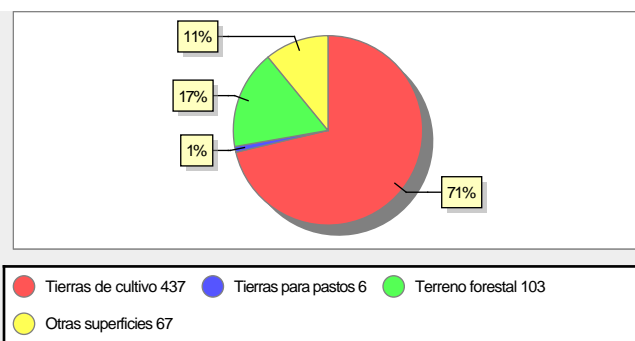
7. Ganadería - 2010

	Cabezas ganaderas	unidades ganaderas
Aves		
Gallinas		
Pollos		
Bovinos		
Terneros de cebo		
Vacas de carne		
Vacas de ordeño		
Conejas		
Conejas		
Ovinos y Caprinos	72	10,80
Cabras	72	10,80
Ovejas		
Porcinos	3.102	529,92
Cerdas	240	72,00
Cerdos de cebo	2.862	457,92



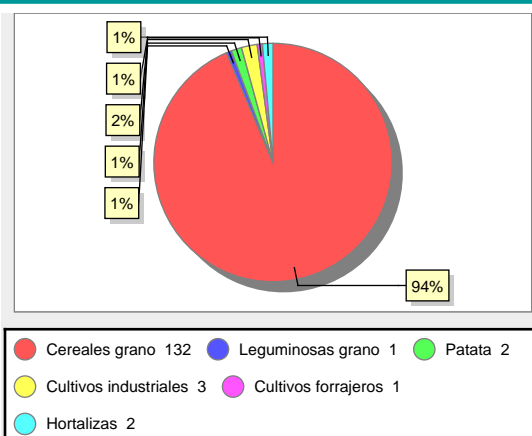
8. Distribución General del Terreno - 2009

	Total	Regadío	Secano
Total Municipal	613	63	550
Tierras de cultivo	437	54	383
Barbecho y otras tierras	90	8	82
Cultivos herbáceos	141	28	113
Cultivos leñosos	206	18	188
Tierras para pastos	6		6
Pastizales	6		6
Prados naturales			
Terreno forestal	103	9	94
Monte abierto	3		3
Monte leñoso	26		26
Monte maderable	74	9	65
Otras superficies	67		67
Erial a pastos	5		5
Espartizal			
Ríos y lagos	10		10
Superficie no agrícola	50		50
Terreno improductivo	2		2

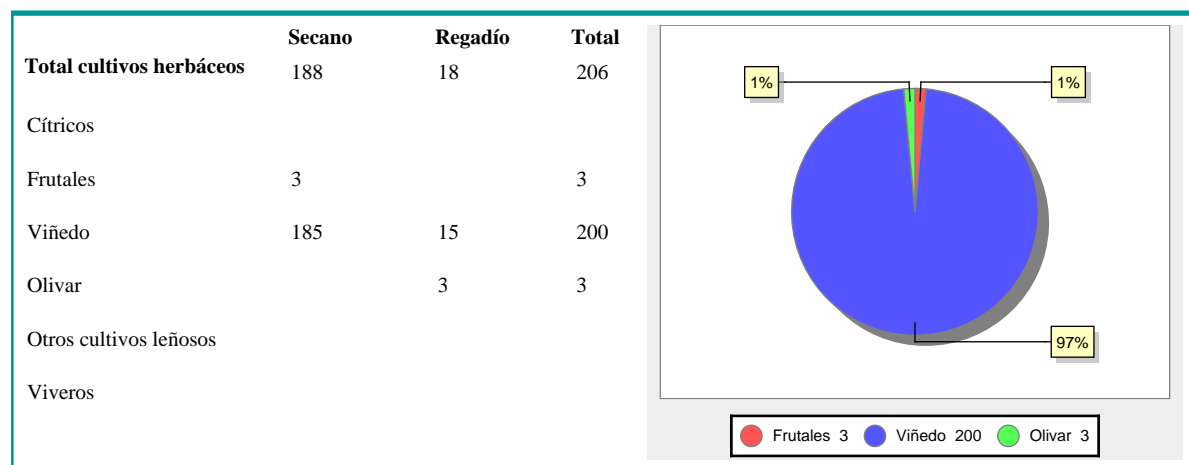


9. Distribución de cultivos herbáceos (Ha.) - 2009

	Secano	Regadío	Total
Total cultivos herbáceos	113	28	141
Cereales grano	110	22	132
Leguminosas grano		1	1
Patata		2	2
Cultivos industriales	3		3
Flores y plantas			
Cultivos forrajeros		1	1
Hortalizas		2	2



10. Distribución de cultivos leñosos (Ha.) - 2009



11. Parque de Vehículos

	2001	2002	2003	2004	2005	2006	2007	2008	2009	2010
Total vehículos	104	109	112	132	149	140	146	146	129	134
Automóviles	71	75	73	80	77	76	75	76	73	75
Motos	1	1	1	2	5	6	5	5	7	6
Furgonetas y Camiones	28	29	32	41	43	43	43	43	37	39
Autobuses										
Tractores industriales					5	5	5	5		
Otros vehículos	4	4	6	9	19	10	18	17	12	14

12. Entidades Financieras

	2005	2006	2007	2008	2009	2010
Bancos						
Cajas de Ahorro	1	1	1	1	1	1
Cooperativas de Crédito						
Entidades Financieras de Crédito						

13. Salud

	2006	2007	2008	2009	2010
Centros de salud					
Consultorios	1	1	1	1	1
Farmacias					
Botiquines	1	1	1	1	1

14. Espacios Deportivos

	2009	2010
Campos de tiro	0	0
Campos de golf	0	0
Campos de futbol	0	0
Rocodromos	0	0
Pistas de petanca	0	0
Pistas de padel	0	0
Pistas de atletismo	0	0
Piscinas cubiertas	0	0
Pistas de squash	0	0
Pistas polideportivas	0	0
Pistas de tenis	0	0
Piscinas al aire libre	0	0
Pabellones polideportivos	0	0
Pabellones con fronton	0	0
Frontones	0	0

15. Turismo - 2011

	Establecimientos	Habitaciones	Plazas
Hoteles			
Casas rurales			
Restaurantes			
Hostales			
Pensiones			
Turismo activo			
Agencias de viajes			
Apartamentos			
Campings			
Albergues turísticos			
Empresas organizadoras de congresos y reuniones			

16. Presupuestos Municipales

Gastos por capitulos	2010
Gastos de Personal	21.177,44
Gastos en Bienes Corrientes y Servicios	61.000
Gastos Financieros	1.800
Transferencias Corrientes	15.000
Inversiones Reales	292.000
Transferencias de Capital	
Activos Financieros	
Pasivos Financieros	

Ingresos por capitulos	2010
Impuestos Directos	48.200
Impuestos Indirectos	55.000
Tasas y Otros Ingresos	30.250
Transferencias Corrientes	48.500
Ingresos Patrimoniales	58.050
Enajenacion de Inversiones Reales	
Transferencias de Capital	150.977,44
Activos Financieros	
Pasivos Financieros	

Gastos

Ingresos

17. Educación - Curso 2010 / 2011 - Centros públicos

Educación Infantil, Primaria y Especial

ESO, Bachillerato y Ciclos Formativos

18. Educación - Curso 2010 / 2011 - Centros privados

Educación Infantil, Primaria y Especial

ESO, Bachillerato y Ciclos Formativos