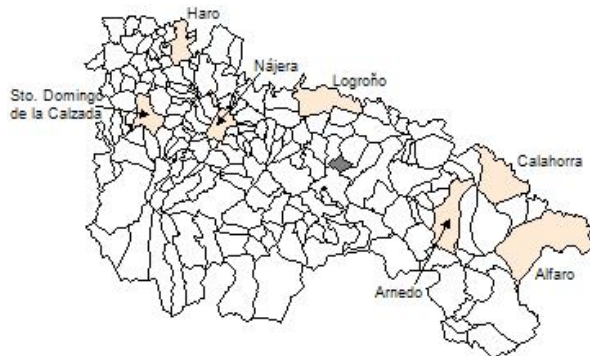


Ficha Municipal - 2011

Comunidad Autónoma de La Rioja



Gobierno de La Rioja
Hacienda
Instituto de Estadística de La Rioja



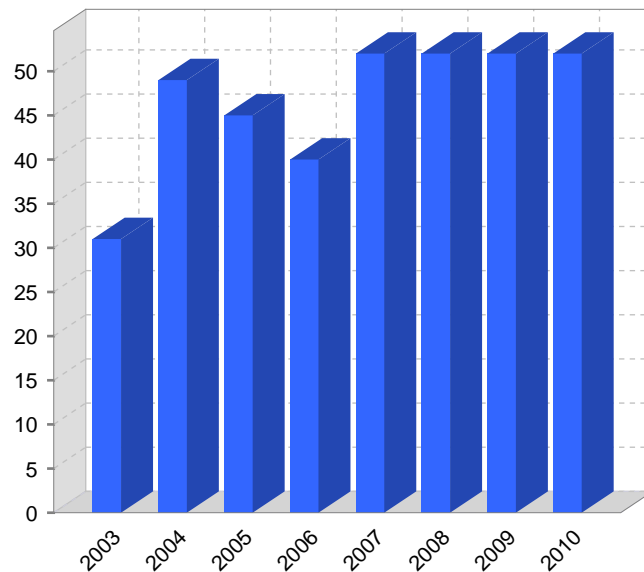
1. Datos Generales

Código INE	26088	Superficie municipal (Km ²)	11,12
Municipio	Leza de Río Leza	Altitud máxima del núcleo principal del municipio (m)	567
Partido judicial	Logroño	Distancia a la capital	21
Zona de salud	Alberite	Número de núcleos	2

2. Evolución Demográfica

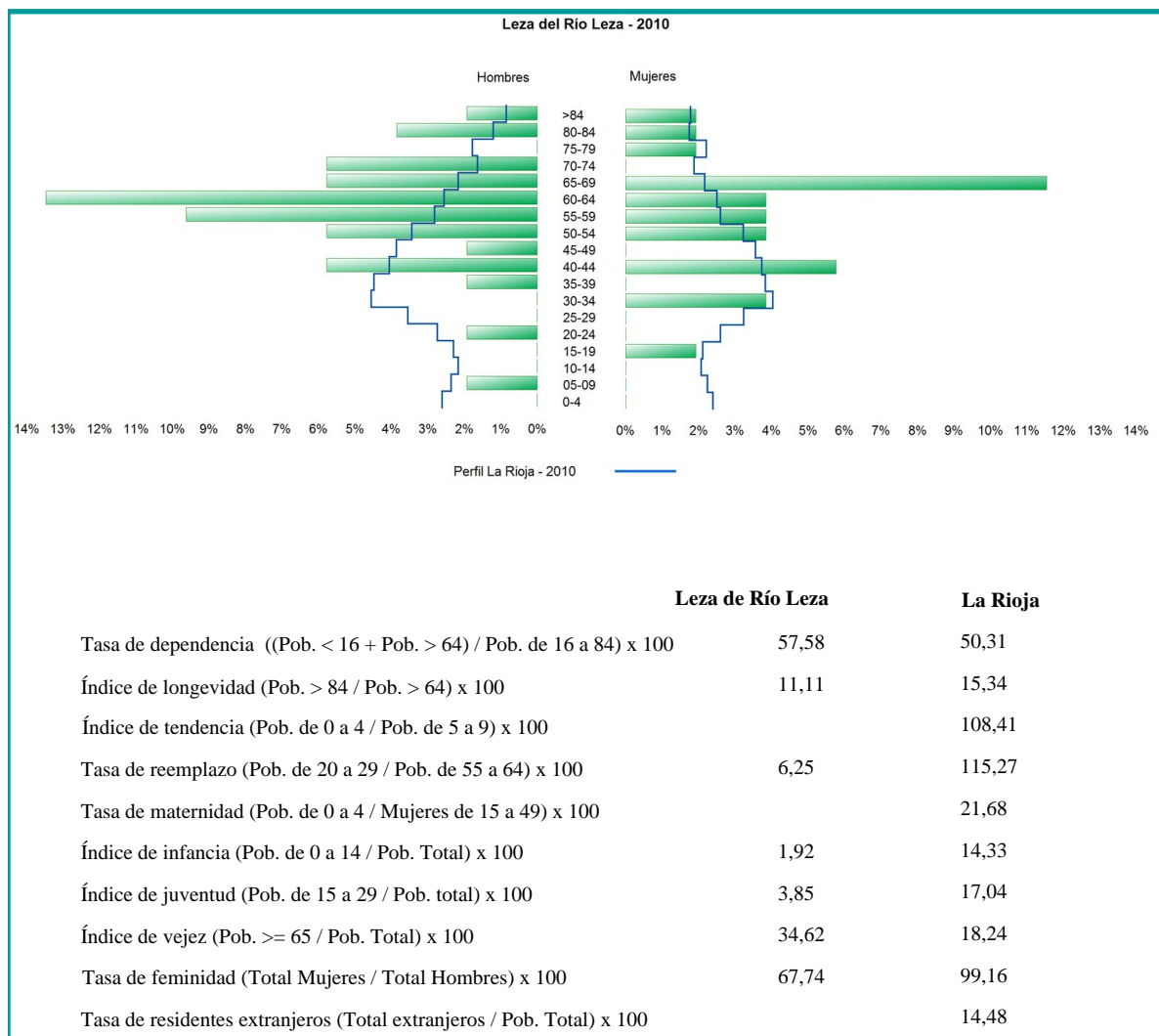
Padrón	2004	2005	2006	2007	2008	2009	2010
Total	49	45	40	52	52	52	52
Hombres	27	26	22	29	28	31	31
Mujeres	22	19	18	23	24	21	21
Densidad	4,4	4,0	3,6	4,7	4,7	4,7	4,7

Rectificaciones padronales



Censo	1991	2001
Total	27	36
Hombres	18	19
Mujeres	9	17
Extranjeros		

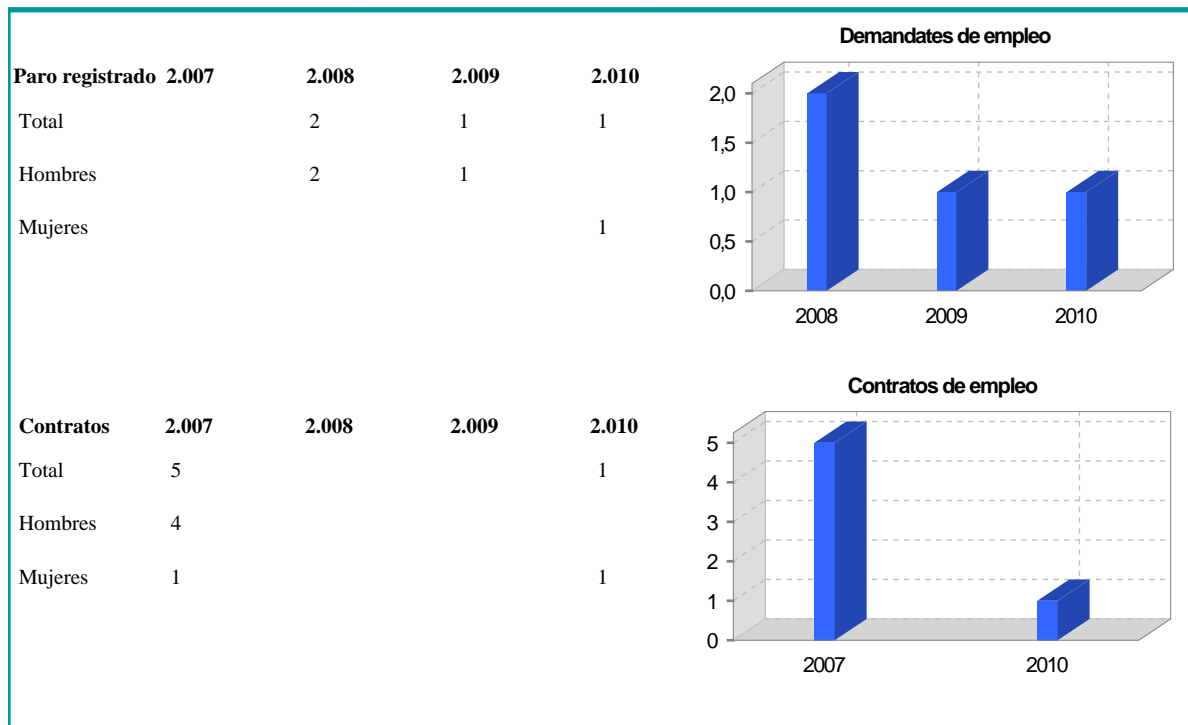
3. Pirámide, índices y tasas de Población (1/1/2010)



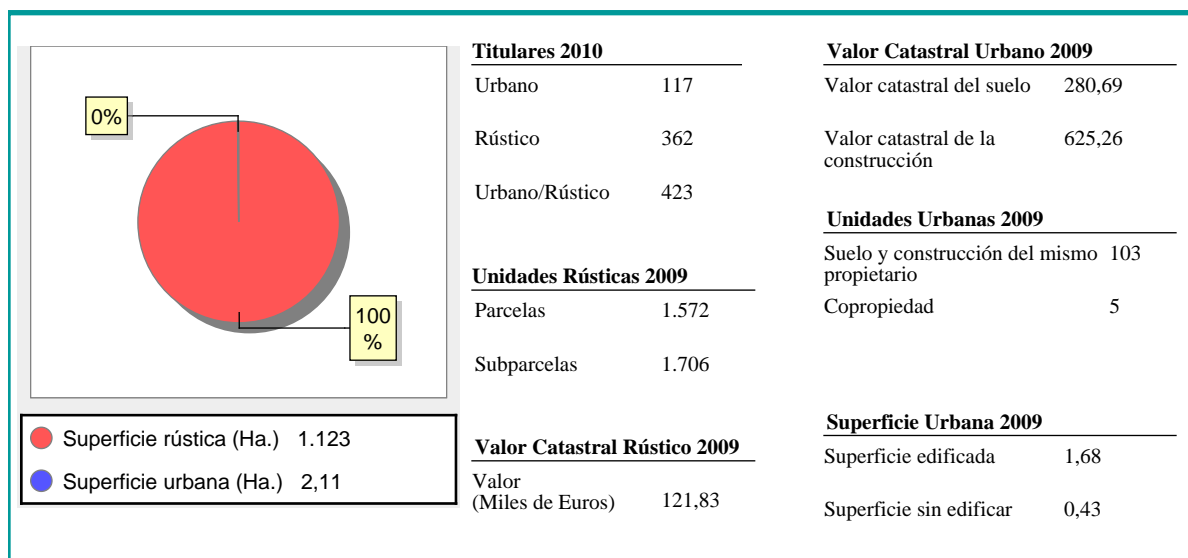
4. Movimiento Natural de la Población

	2004	2005	2006	2007	2008	2009
Nacimientos						
Defunciones	1					
Matrimonios						
Crecimiento vegetativo	-1					
Tasa de mortalidad	20,41					
Tasa de natalidad						
Tasa de nupcialidad						

5. Mercado Laboral. (a 31 de diciembre)



6. Catastro



7. Ganadería - 2010

	Cabezas ganaderas	unidades ganaderas
Aves		
Gallinas		
Pollos		
Bovinos	247	244,20
Terneros de cebo	7	4,20
Vacas de carne	240	240,00
Vacas de ordeño		
Conejas		
Conejas		
Ovinos y Caprinos	435	65,25
Cabras	12	1,80
Ovejas	423	63,45
Porcinos		
Cerdas		
Cerdos de cebo		

● Bovino 247 ● Ovino y caprino 435

8. Distribución General del Terreno - 2009

	Total	Regadío	Secano
Total Municipal	1.121	26	1.095
Tierras de cultivo			
Barbecho y otras tierras	17	4	13
Cultivos herbáceos	4	2	2
Cultivos leñosos	64	16	48
Tierras para pastos			
Pastizales	460		460
Prados naturales			
Terreno forestal			
Monte abierto	249	4	245
Monte leñoso	101		101
Monte maderable	148	4	144
Otras superficies			
Erial a pastos	327		327
Espartizal			
Ríos y lagos	12		12
Superficie no agrícola	30		30
Terreno improductivo	5		5

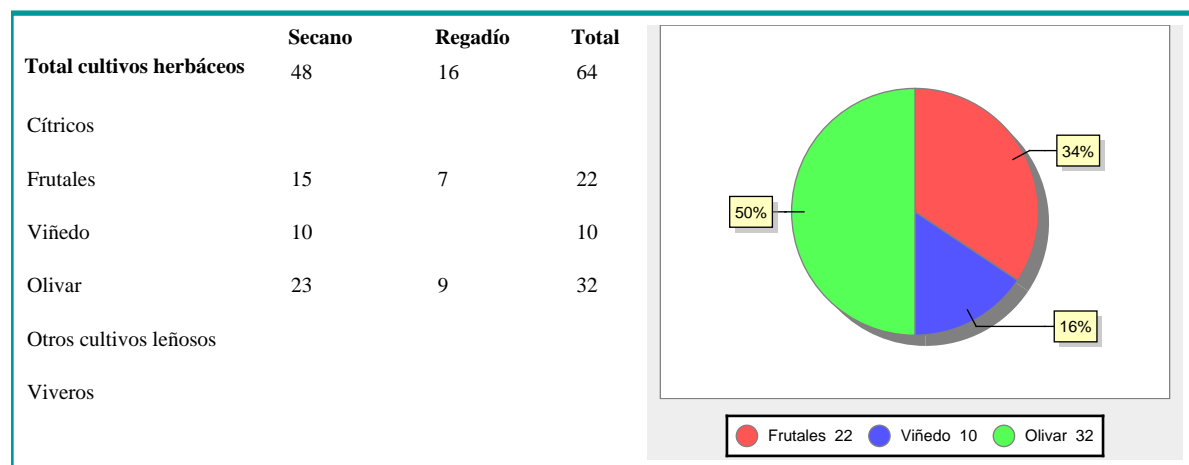
● Tierras de cultivo 85 ● Tierras para pastos 460 ● Terreno forestal 249
● Otras superficies 327

9. Distribución de cultivos herbáceos (Ha.) - 2009

	Secano	Regadío	Total
Total cultivos herbáceos	2	2	4
Cereales grano			
Leguminosas grano			
Patata		1	1
Cultivos industriales			
Flores y plantas			
Cultivos forrajeros	2	1	3
Hortalizas			

● Patata 1 ● Cultivos forrajeros 3

10. Distribución de cultivos leñosos (Ha.) - 2009



11. Parque de Vehículos

	2001	2002	2003	2004	2005	2006	2007	2008	2009	2010
Total vehículos	37	37	42	42	45	35	41	45	47	46
Automóviles	7	9	12	13	15	13	14	14	13	13
Motos			1	1	1	1	1	2	3	3
Furgonetas y Camiones	15	15	16	16	17	16	15	18	20	19
Autobuses										
Tractores industriales	6	5	5	5	5	5	4	4	3	3
Otros vehículos	9	8	8	7	7		7	7	8	8

12. Entidades Financieras

	2005	2006	2007	2008	2009	2010
Bancos						
Cajas de Ahorro						
Cooperativas de Crédito						
Entidades Financieras de Crédito						

13. Salud

	2006	2007	2008	2009	2010
Centros de salud					
Consultorios	1	1	1	1	1
Farmacias					
Botiquines					

14. Espacios Deportivos

	2009	2010
Campos de tiro	0	0
Campos de golf	0	0
Campos de futbol	0	0
Rocodromos	0	0
Pistas de petanca	0	0
Pistas de padel	0	0
Pistas de atletismo	0	0
Piscinas cubiertas	0	0
Pistas de squash	0	0
Pistas polideportivas	0	0
Pistas de tenis	0	0
Piscinas al aire libre	0	0
Pabellones polideportivos	0	0
Pabellones con fronton	0	0
Frontones	0	0

15. Turismo - 2011

	Establecimientos	Habitaciones	Plazas
Hoteles			
Casas rurales			
Restaurantes			
Hostales			
Pensiones			
Turismo activo			
Agencias de viajes			
Apartamentos			
Campings			
Albergues turísticos			
Empresas organizadoras de congresos y reuniones			

16. Presupuestos Municipales

Gastos por capitulos	2010
Gastos de Personal	32.020,31
Gastos en Bienes Corrientes y Servicios	122.511,45
Gastos Financieros	
Transferencias Corrientes	17.000
Inversiones Reales	325.000
Transferencias de Capital	
Activos Financieros	
Pasivos Financieros	

Ingresos por capitulos	2010
Impuestos Directos	25.000
Impuestos Indirectos	28.800
Tasas y Otros Ingresos	8.231,76
Transferencias Corrientes	19.000
Ingresos Patrimoniales	90.500
Enajenacion de Inversiones Reales	
Transferencias de Capital	325.000
Activos Financieros	
Pasivos Financieros	

Gastos

Ingresos

17. Educación - Curso 2010 / 2011 - Centros públicos

Educación Infantil, Primaria y Especial

ESO, Bachillerato y Ciclos Formativos

18. Educación - Curso 2010 / 2011 - Centros privados

Educación Infantil, Primaria y Especial

ESO, Bachillerato y Ciclos Formativos