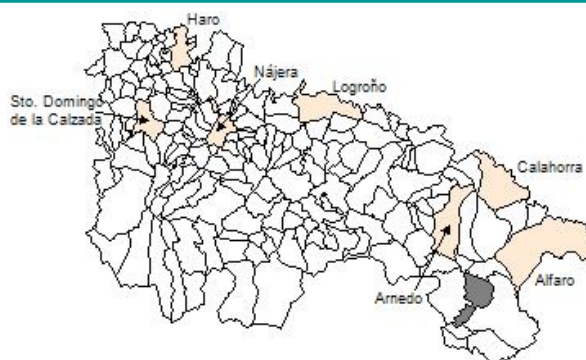


## Ficha Municipal - 2011

### Comunidad Autónoma de La Rioja



Gobierno de La Rioja  
Hacienda  
Instituto de Estadística de La Rioja



## 1. Datos Generales

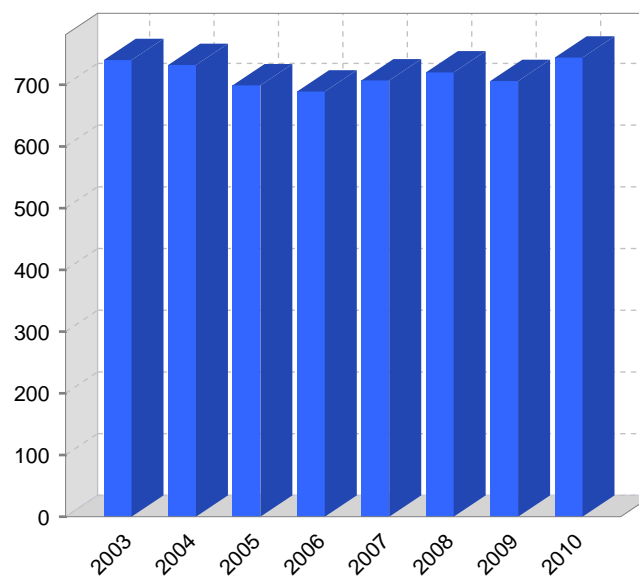
Código INE	26080	Superficie municipal (Km <sup>2</sup> )	54,25
Municipio	Igea	Altitud máxima del núcleo principal del municipio (m)	546
Partido judicial	Calahorra	Distancia a la capital	87
Zona de salud	Cervera del Río Alhama	Número de núcleos	2

## 2. Evolución Demográfica

Padrón	2004	2005	2006	2007	2008	2009	2010
Total	732	699	689	707	720	706	744
Hombres	405	388	385	402	413	406	433
Mujeres	327	311	304	305	307	300	311
Densidad	13,6	13,5	12,9	12,7	13,0	13,3	13,0

Rectificaciones padronales

Censo	1991	2001
Total	983	740
Hombres	526	400
Mujeres	457	340
Extranjeros		28



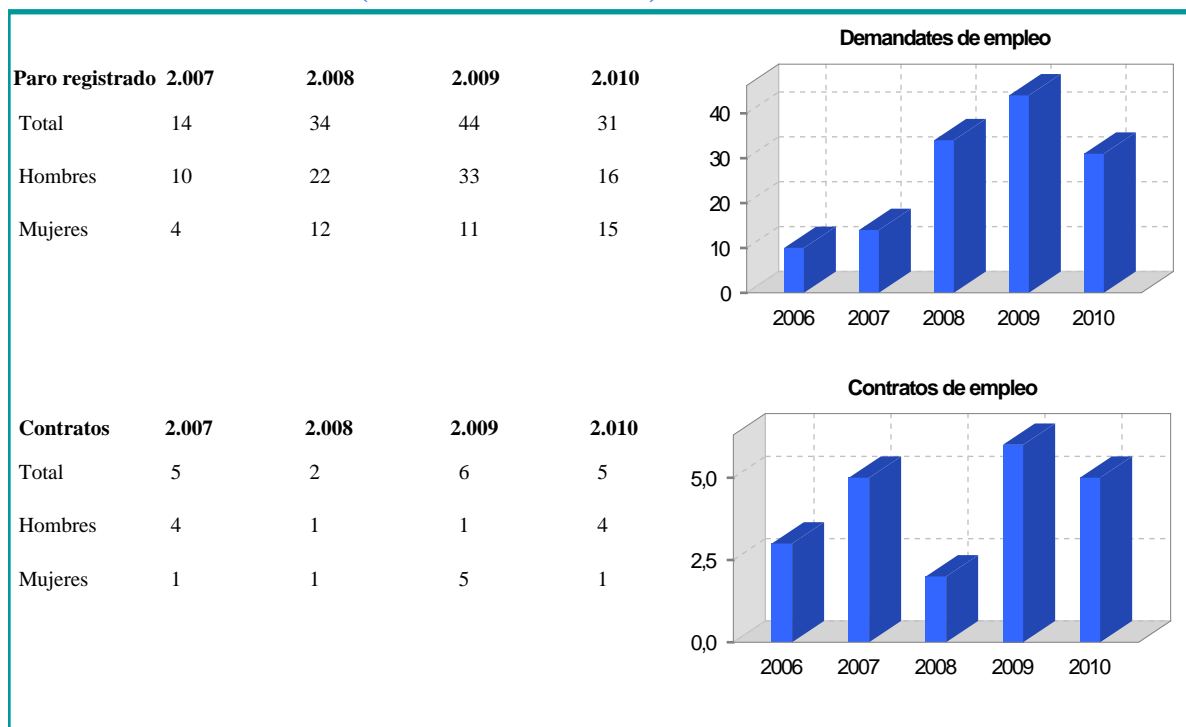
### 3. Pirámide, índices y tasas de Población (1/1/2010)



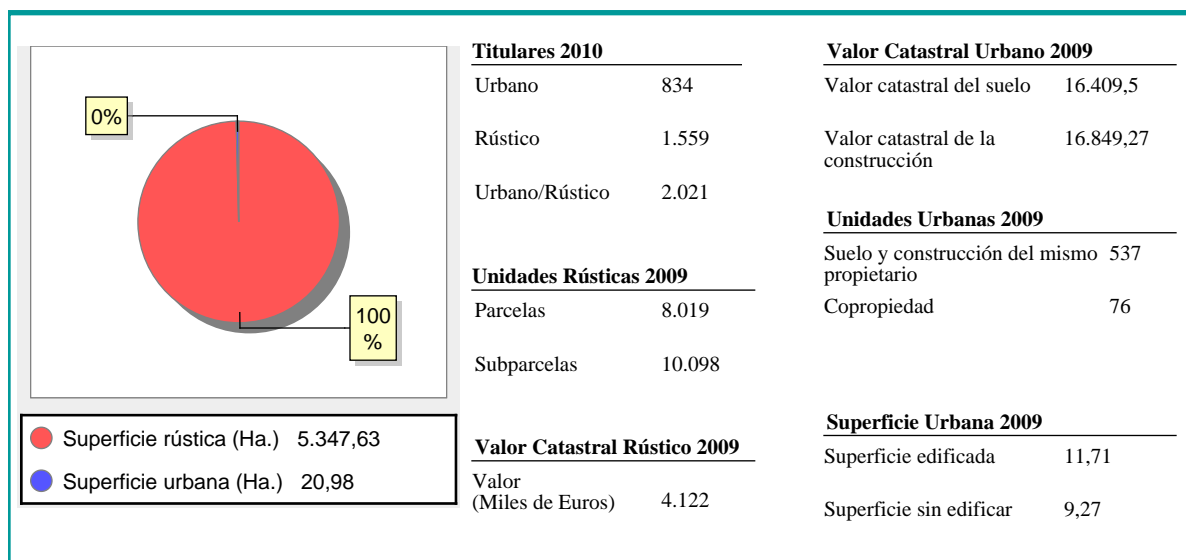
### 4. Movimiento Natural de la Población

	2004	2005	2006	2007	2008	2009
<b>Nacimientos</b>	2	3	3	2	4	4
<b>Defunciones</b>	15	9	10	10	5	
<b>Matrimonios</b>	2	3	1	1	3	2
<b>Crecimiento vegetativo</b>	-13	-6	-7	-8	-1	-6
<b>Tasa de mortalidad</b>	20,49	12,88	14,51	14,14	6,94	
<b>Tasa de natalidad</b>	2,73	4,29	4,35	2,83	5,56	5,67
<b>Tasa de nupcialidad</b>	2,73	4,29	1,45	1,41	4,17	2,83

## 5. Mercado Laboral. (a 31 de diciembre)

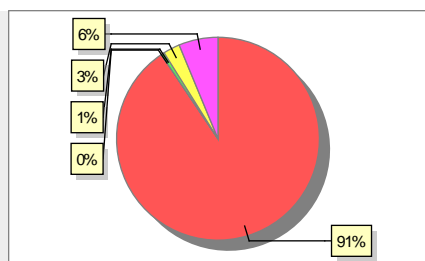


## 6. Catastro



## 7. Ganadería - 2010

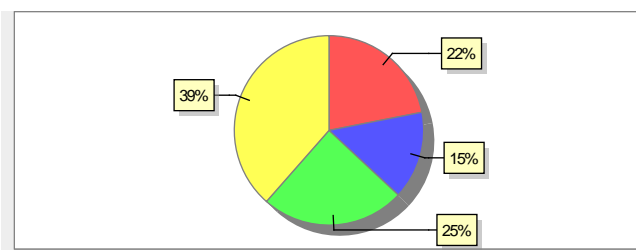
	Cabezas ganaderas	unidades ganaderas
<b>Aves</b>	123.265	616,32
Gallinas		
Pollos	123.265	616,32
<b>Bovinos</b>	6	4,80
Terneros de cebo	3	1,80
Vacas de carne	3	3,00
Vacas de ordeño		
<b>Conejas</b>	700	14,00
Conejas	700	14,00
<b>Ovinos y Caprinos</b>	3.630	544,50
Cabras	520	78,00
Ovejas	3.110	466,50
<b>Porcinos</b>	8.505	1.360,94
Cerdas	1	0,30
Cerdos de cebo	8.504	1.360,64



● Aves 123.265   
 ● Bovino 6   
 ● Conejas 700  
● Ovino y caprino 3.630   
 ● Porcino 8.505

## 8. Distribución General del Terreno - 2009

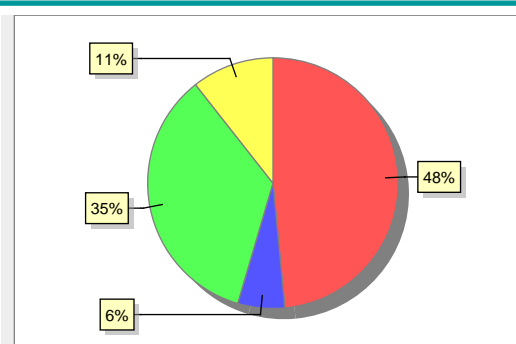
	Total	Regadío	Secano
<b>Total Municipal</b>	5.608	351	5.257
<b>Tierras de cultivo</b>	1.230	350	880
Barbecho y otras tierras	428	167	261
Cultivos herbáceos	66	29	37
Cultivos leñosos	736	154	582
<b>Tierras para pastos</b>	842		842
Pastizales	842		842
Prados naturales			
<b>Terreno forestal</b>	1.376	1	1.375
Monte abierto	15		15
Monte leñoso	780		780
Monte maderable	581	1	580
<b>Otras superficies</b>	2.160		2.160
Erial a pastos	2.010		2.010
Espartizal			
Ríos y lagos	80		80
Superficie no agrícola	52		52
Terreno improductivo	18		18



● Tierras de cultivo 1.230   
 ● Tierras para pastos 842   
 ● Terreno forestal 1.376  
● Otras superficies 2.160

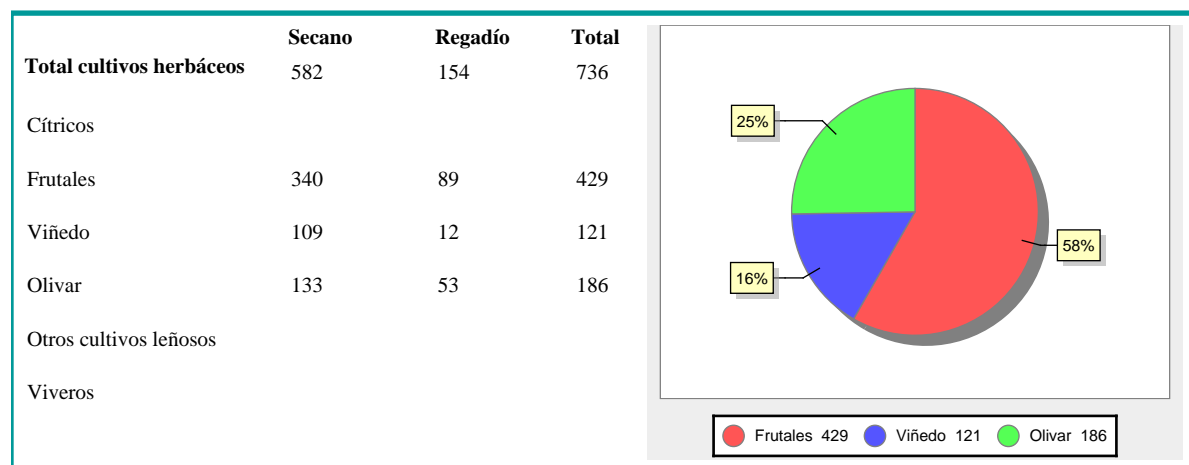
## 9. Distribución de cultivos herbáceos (Ha.) - 2009

	Secano	Regadío	Total
<b>Total cultivos herbáceos</b>	37	29	66
Cereales grano	27	5	32
Leguminosas grano			
Patata		4	4
Cultivos industriales			
Flores y plantas			
Cultivos forrajeros	10	13	23
Hortalizas		7	7



● Cereales grano 32   
 ● Patata 4   
 ● Cultivos forrajeros 23  
● Hortalizas 7

## 10. Distribución de cultivos leñosos (Ha.) - 2009



## 11. Parque de Vehículos

	2001	2002	2003	2004	2005	2006	2007	2008	2009	2010
Total vehículos	380	391	404	415	425	441	466	463	464	471
Automóviles	218	224	231	244	246	250	266	269	271	277
Motos	20	21	21	21	25	31	30	28	30	29
Furgonetas y Camiones	138	142	143	142	146	151	156	151	148	147
Autobuses										
Tractores industriales			1	1	1	4	5	5	5	5
Otros vehículos	4	4	8	7	7	5	9	10	10	13

## 12. Entidades Financieras

	2005	2006	2007	2008	2009	2010
Bancos						
Cajas de Ahorro	1	1	1	1	1	1
Cooperativas de Crédito						
Entidades Financieras de Crédito						

## 13. Salud

	2006	2007	2008	2009	2010
Centros de salud					
Consultorios	1	1	1	1	1
Farmacias	1	1	1	1	1
Botiquines					

## 14. Espacios Deportivos

	2009	2010
Campos de tiro	0	0
Campos de golf	0	0
Campos de futbol	0	0
Rocodromos	0	0
Pistas de petanca	0	0
Pistas de padel	0	0
Pistas de atletismo	0	0
Piscinas cubiertas	0	0
Pistas de squash	0	0
Pistas polideportivas	2	2
Pistas de tenis	0	0
Piscinas al aire libre	1	1
Pabellones polideportivos	0	0
Pabellones con fronton	0	0
Frontones	1	1

## 15. Turismo - 2011

	Establecimientos	Habitaciones	Plazas
Hoteles			
Casas rurales			
Restaurantes	1		24
Hostales	1	4	8
Pensiones			
Turismo activo			
Agencias de viajes			
Apartamentos	1	1	6
Campings			
Albergues turísticos			
Empresas organizadoras de congresos y reuniones			

## 16. Presupuestos Municipales

Gastos por capítulos	2010
Gastos de Personal	115.950,36
Gastos en Bienes Corrientes y Servicios	320.115,34
Gastos Financieros	
Transferencias Corrientes	92.000
Inversiones Reales	581.014,26
Transferencias de Capital	
Activos Financieros	
Pasivos Financieros	

Ingresos por capítulos	2010
Impuestos Directos	247.500
Impuestos Indirectos	8.000
Tasas y Otros Ingresos	137.638
Transferencias Corrientes	127.426
Ingresos Patrimoniales	134.500
Enajenacion de Inversiones Reales	
Transferencias de Capital	454.015,96
Activos Financieros	
Pasivos Financieros	

**Gastos**

**Ingresos**

