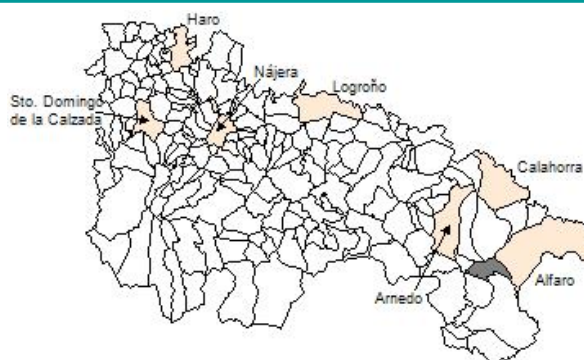


Ficha Municipal - 2011

Comunidad Autónoma de La Rioja



Gobierno de La Rioja
Hacienda
Instituto de Estadística de La Rioja



1. Datos Generales

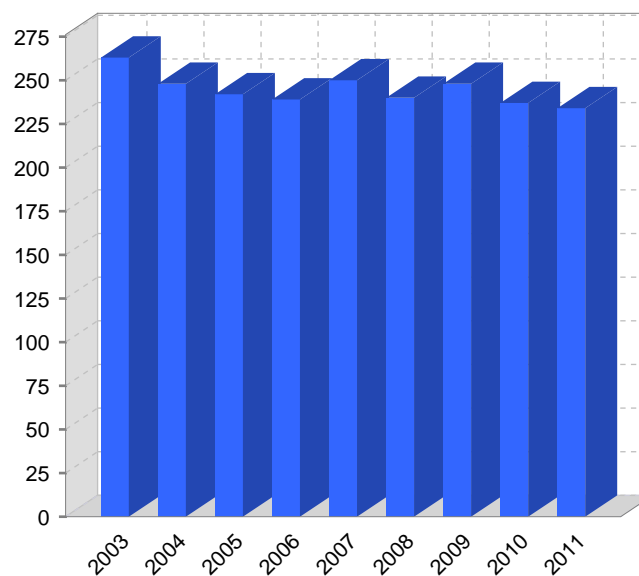
Código INE	26070	Superficie municipal (Km ²)	30,91
Municipio	Grávalos	Altitud máxima del núcleo principal del municipio (m)	765
Partido judicial	Calahorra	Distancia a la capital	72
Zona de salud	Cervera del Río Alhama	Número de núcleos	2

2. Evolución Demográfica

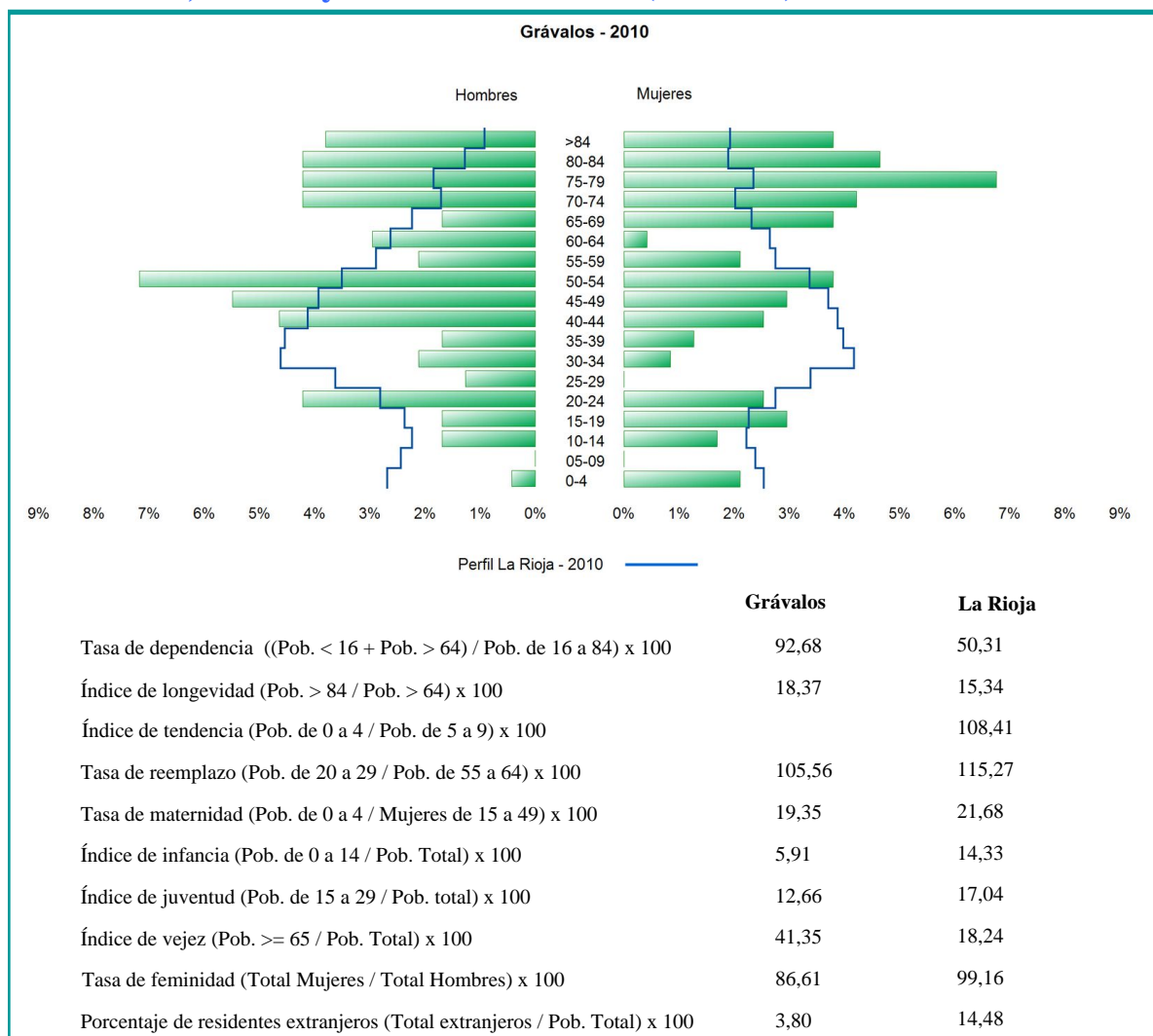
Padrón	2.004	2.005	2.006	2.007	2.008	2.009	2.010
Total	248	242	239	250	240	248	237
Hombres	130	128	125	132	128	131	127
Mujeres	118	114	114	118	112	117	110
Densidad	8,0	7,8	7,7	8,1	7,8	8,0	7,7

Rectificaciones padronales

Censo	1991	2001
Total	312	274
Hombres	160	144
Mujeres	152	130
Extranjeros		



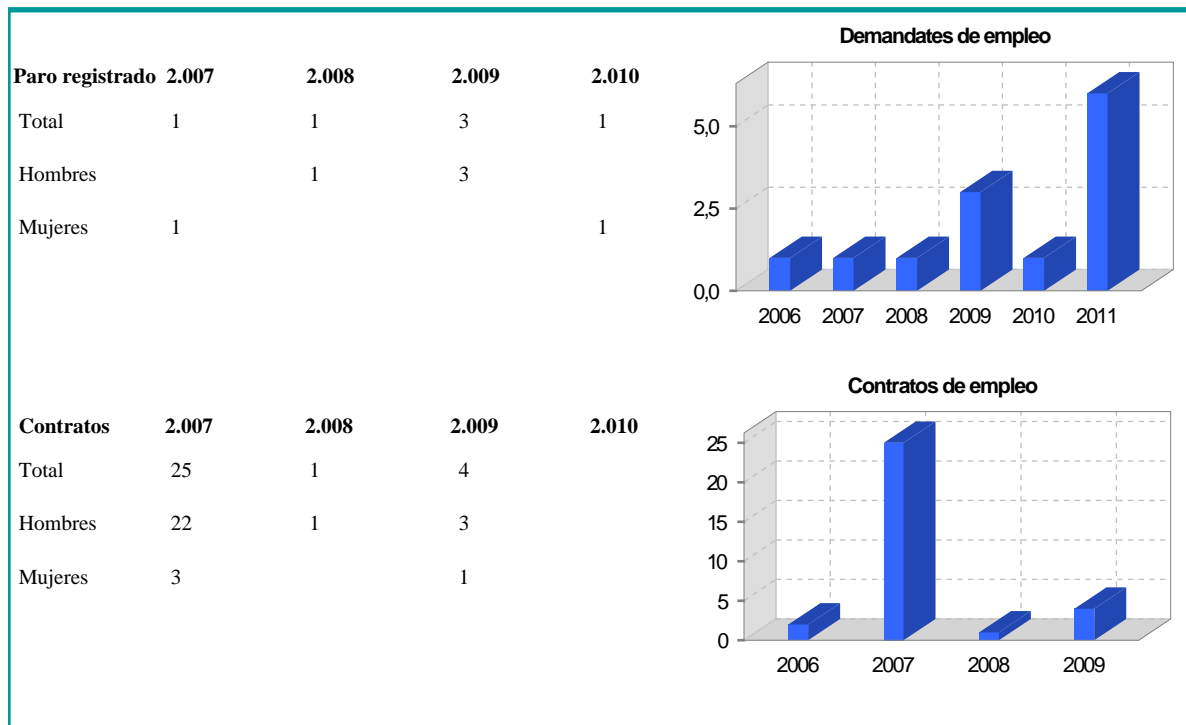
3. Pirámide, índices y tasas de Población (1/1/2010)



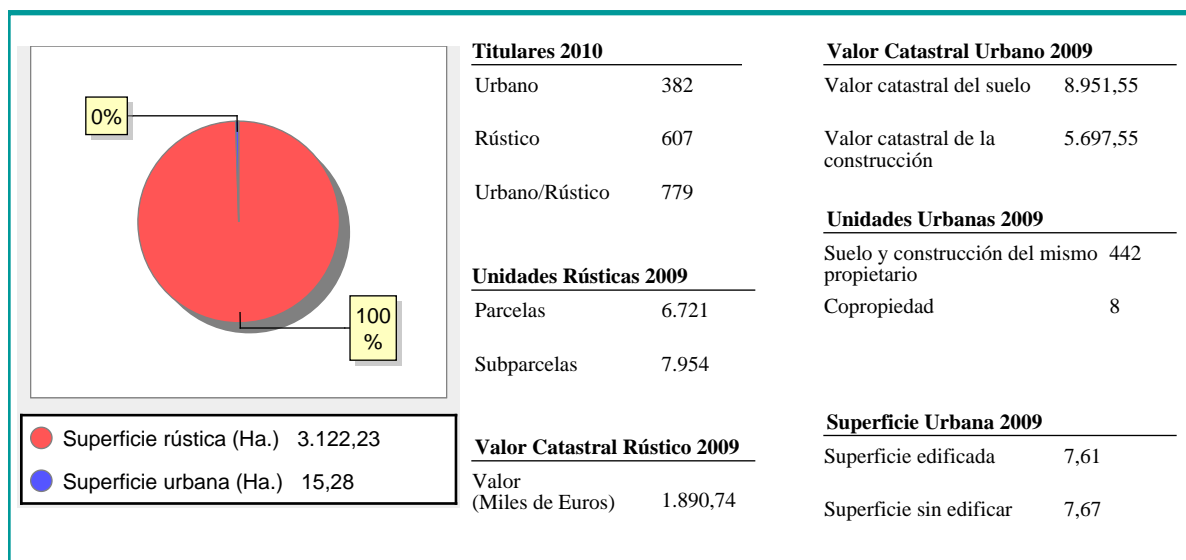
4. Movimiento Natural de la Población

	2.004	2.005	2.006	2.007	2.008	2.009
Nacimientos	1	1	3	1	1	1
Defunciones	2	4	2	4	3	2
Matrimonios	1	1			1	
Crecimiento vegetativo	-1	-3	1	-3	-2	-1
Tasa de mortalidad	8,06	16,53	8,37	16,00	12,50	8,06
Tasa de natalidad	4,03	4,13	12,55	4,00	4,17	4,03
Tasa de nupcialidad	4,03	4,13			4,17	

5. Mercado Laboral. (a 31 de diciembre)

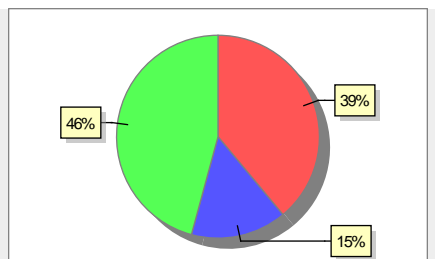


6. Catastro



7. Ganadería - 2010

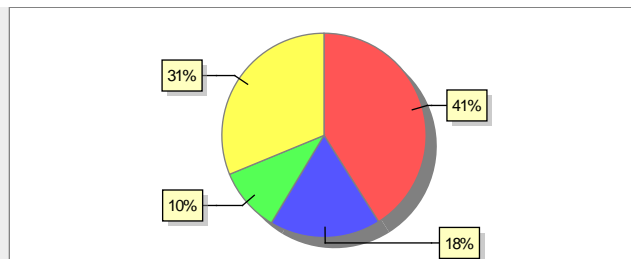
	Cabezas ganaderas	unidades ganaderas
Aves		
Gallinas		
Pollos		
Bovinos		
Terneros de cebo		
Vacas de carne		
Vacas de ordeño		
Conejas	2.200	44,00
Conejas	2.200	44,00
Ovinos y Caprinos		
Cabras	97	14,55
Ovejas	766	114,90
Porcinos		
Cerdas	2.586	413,76
Cerdos de cebo	2.586	413,76



● Conejas 2.200 ● Ovinos y caprinos 863
● Porcino 2.586

8. Distribución General del Terreno - 2009

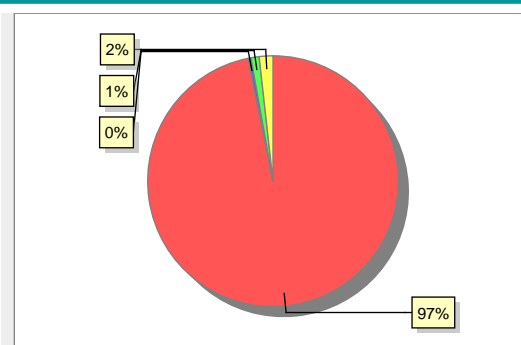
	Total	Regadío	Secano
Total Municipal	3.091	28	3.063
Tierras de cultivo			
Barbecho y otras tierras	464	2	462
Cultivos herbáceos	284	6	278
Cultivos leñosos	520	20	500
Tierras para pastos			
Pastizales	544		544
Prados naturales			
Terreno forestal			
Monte abierto	314		314
Monte leñoso	210		210
Monte maderable	104		104
Otras superficies			
Erial a pastos	965		965
Espartizal			
Ríos y lagos	11		11
Superficie no agrícola	120		120
Terreno improductivo	14		14



● Tierras de cultivo 1.268 ● Tierras para pastos 544 ● Terreno forestal 314
● Otras superficies 965

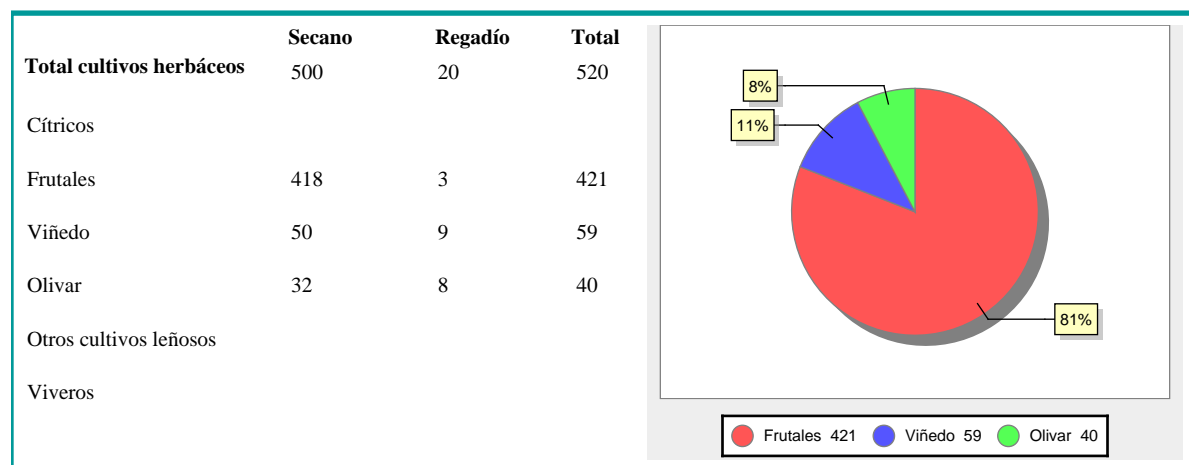
9. Distribución de cultivos herbáceos (Ha.) - 2009

	Secano	Regadío	Total
Total cultivos herbáceos	278	6	284
Cereales grano	275		275
Leguminosas grano			
Patata		1	1
Cultivos industriales			
Flores y plantas			
Cultivos forrajeros	3		3
Hortalizas		5	5



● Cereales grano 275 ● Patata 1 ● Cultivos forrajeros 3
● Hortalizas 5

10. Distribución de cultivos leñosos (Ha.) - 2009



11. Parque de Vehículos

	2001	2002	2003	2004	2005	2006	2007	2008	2009	2010
Total vehículos	160	163	170	178	181	175	183	186	190	193
Automóviles	79	79	81	84	89	87	89	93	94	94
Motos	5	5	5	5	7	6	7	7	9	13
Furgonetas y Camiones	64	67	71	76	72	72	73	70	70	70
Autobuses										
Tractores industriales										
Otros vehículos	12	12	13	13	13	10	14	16	17	16

12. Entidades Financieras

	2005	2006	2007	2008	2009	2010
Bancos						
Cajas de Ahorro	2	2	2	2	2	2
Cooperativas de Crédito						
Entidades Financieras de Crédito						

13. Salud

	2006	2007	2008	2009	2010
Centros de salud					
Consultorios	1	1	1	1	1
Farmacias					
Botiquines	1	1	1	1	1

14. Espacios Deportivos

	2009	2010
Campos de tiro	0	0
Campos de golf	0	0
Campos de futbol	0	0
Rocodromos	0	0
Pistas de petanca	0	0
Pistas de padel	0	0
Pistas de atletismo	0	0
Piscinas cubiertas	0	0
Pistas de squash	0	0
Pistas polideportivas	0	0
Pistas de tenis	0	0
Piscinas al aire libre	1	1
Pabellones polideportivos	0	0
Pabellones con fronton	0	0
Frontones	1	1

15. Turismo - 2011

	Establecimientos	Habitaciones	Plazas
Hoteles			
Casas rurales			
Restaurantes			
Hostales			
Pensiones			
Turismo activo			
Agencias de viajes			
Apartamentos			
Campings			
Albergues turísticos			
Empresas organizadoras de congresos y reuniones			

16. Presupuestos Municipales

Gastos por capítulos	2010
Gastos de Personal	0
Gastos en Bienes Corrientes y Servicios	0
Gastos Financieros	0
Transferencias Corrientes	0
Inversiones Reales	0
Transferencias de Capital	0
Activos Financieros	0
Pasivos Financieros	0

Ingresos por capítulos	2010
Impuestos Directos	0
Impuestos Indirectos	0
Tasas y Otros Ingresos	0
Transferencias Corrientes	0
Ingresos Patrimoniales	0
Enajenacion de Inversiones Reales	0
Transferencias de Capital	0
Activos Financieros	0
Pasivos Financieros	0

Gastos

Ingresos

