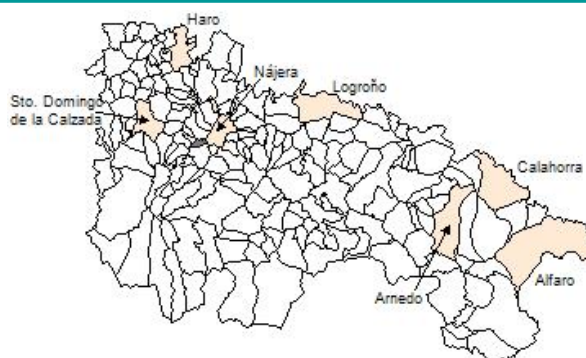


Ficha Municipal - 2011

Comunidad Autónoma de La Rioja



Gobierno de La Rioja
Hacienda
Instituto de Estadística de La Rioja



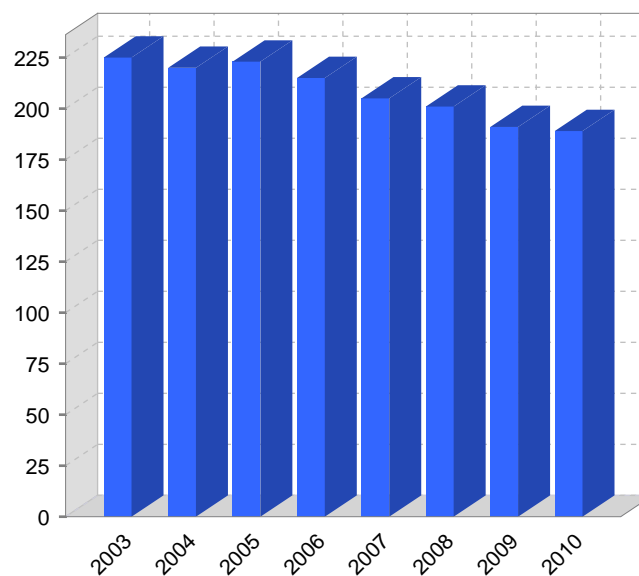
1. Datos Generales

Código INE	26052	Superficie municipal (Km ²)	4,6
Municipio	Cordovín	Altitud máxima del núcleo principal del municipio (m)	594
Partido judicial	Logroño	Distancia a la capital	40
Zona de salud	Nájera	Número de núcleos	2

2. Evolución Demográfica

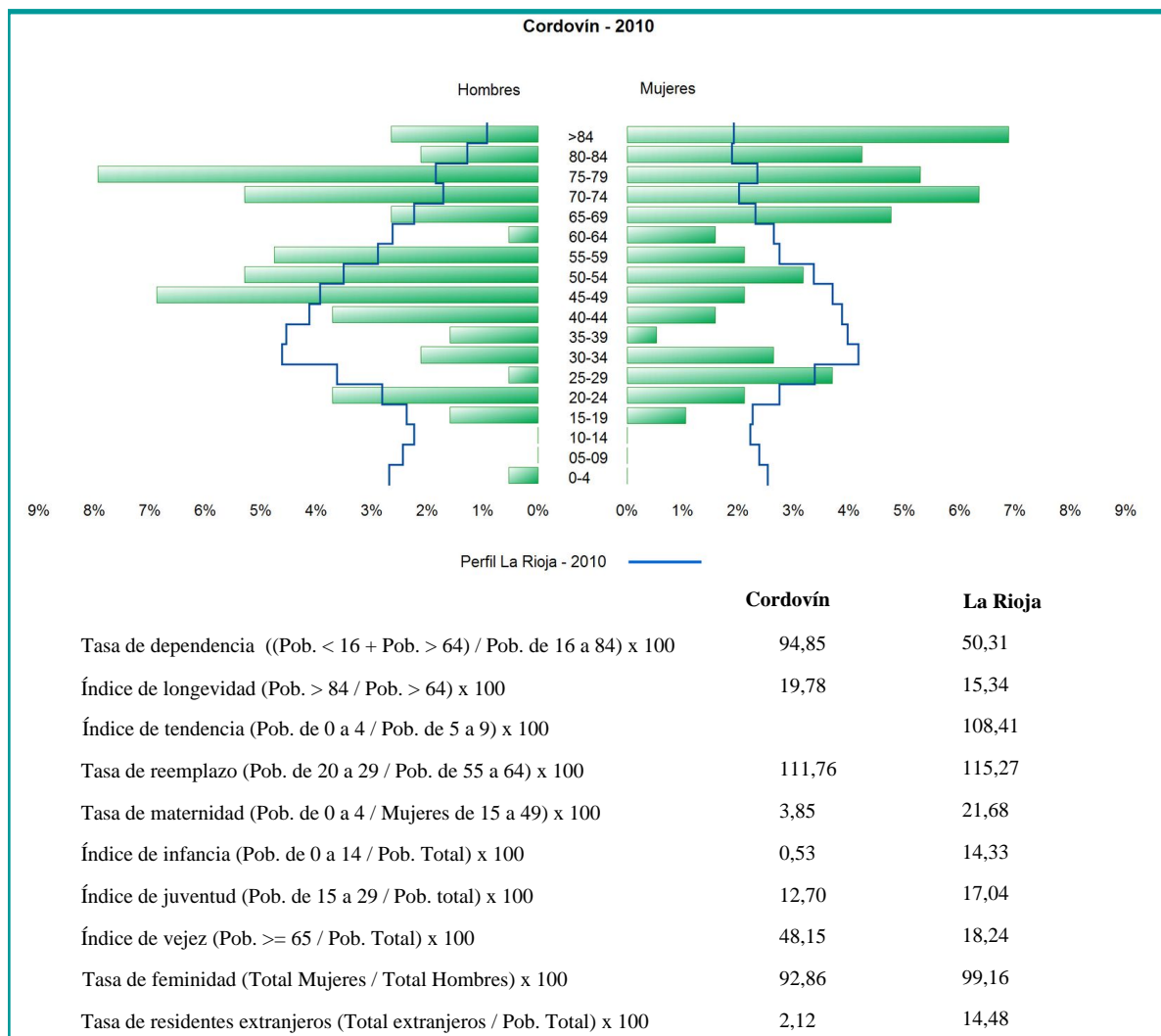
Padrón	2004	2005	2006	2007	2008	2009	2010
Total	220	223	215	205	201	191	189
Hombres	120	124	117	110	108	99	98
Mujeres	100	99	98	95	93	92	91
Densidad	47,8	48,5	46,7	44,6	43,7	41,5	41,1

Rectificaciones padronales



Censo	1991	2001
Total	246	217
Hombres	125	117
Mujeres	121	100
Extranjeros		12

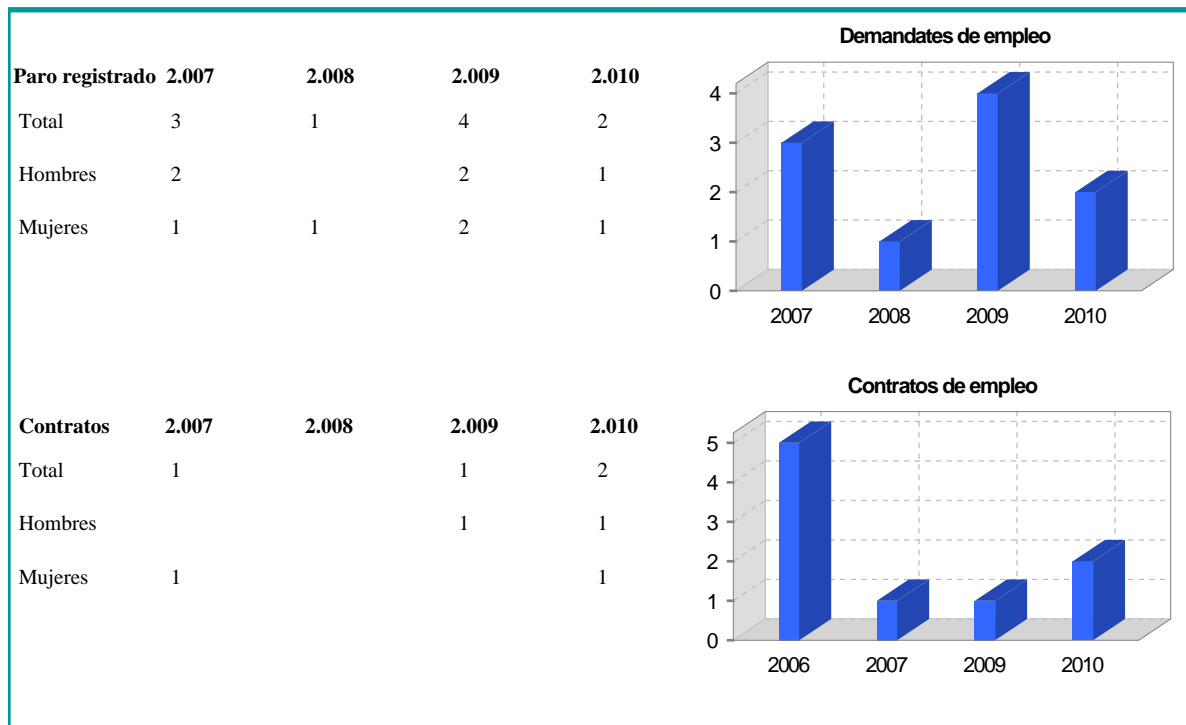
3. Pirámide, índices y tasas de Población (1/1/2010)



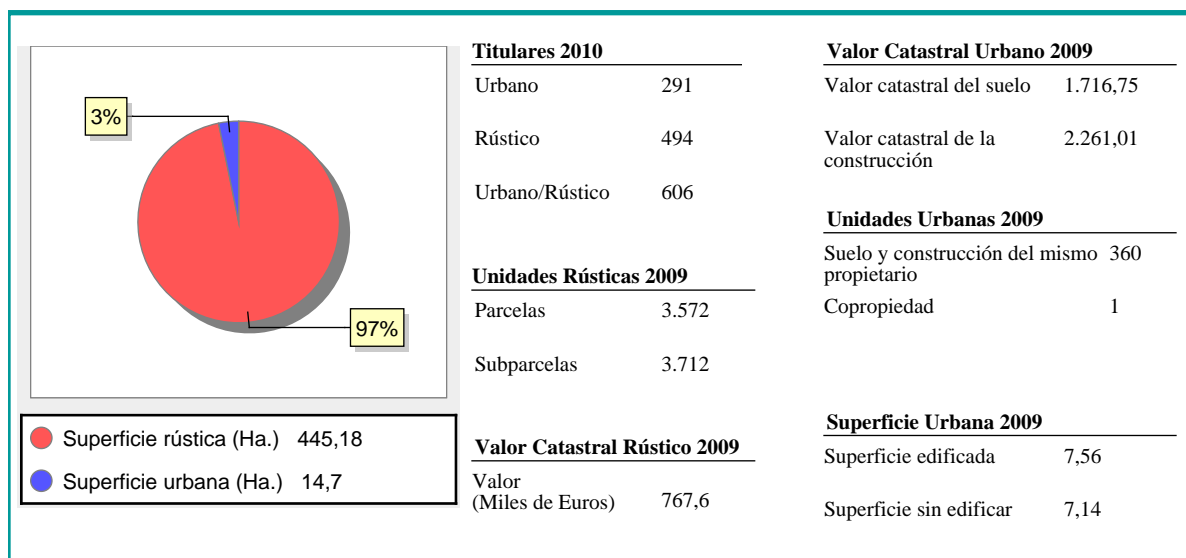
4. Movimiento Natural de la Población

	2004	2005	2006	2007	2008	2009
Nacimientos						
Defunciones	1	4	2	2	6	
Matrimonios						
Crecimiento vegetativo	-1	-4	-2	-2	-6	
Tasa de mortalidad	4,55	17,94	9,30	9,76	29,85	
Tasa de natalidad						
Tasa de nupcialidad						

5. Mercado Laboral. (a 31 de diciembre)



6. Catastro



7. Ganadería - 2010

	Cabezas ganaderas	unidades ganaderas
Aves		
Gallinas		
Pollos		
Bovinos		
Terneros de cebo		
Vacas de carne		
Vacas de ordeño		
Conejas		
Conejas		
Ovinos y Caprinos		
Cabras		
Ovejas		
Porcinos		
Cerdas		
Cerdos de cebo		

SIN DATOS

8. Distribución General del Terreno - 2009

	Total	Regadío	Secano
Total Municipal	461	17	444
Tierras de cultivo	374	17	357
Barbecho y otras tierras	59	4	55
Cultivos herbáceos	114	4	110
Cultivos leñosos	201	9	192
Tierras para pastos	22		22
Pastizales	22		22
Prados naturales			
Terreno forestal	8		8
Monte abierto			
Monte leñoso	6		6
Monte maderable	2		2
Otras superficies	57		57
Erial a pastos	17		17
Espartizal			
Ríos y lagos	6		6
Superficie no agrícola	33		33
Terreno improductivo	1		1

81%
12%
5%
2%

● Tierras de cultivo 374 ● Tierras para pastos 22 ● Terreno forestal 8
● Otras superficies 57

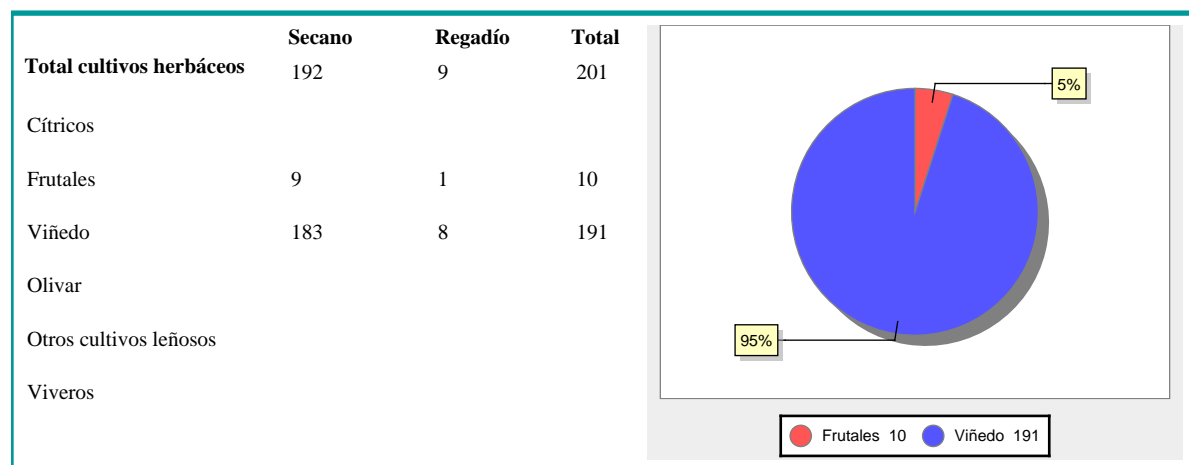
9. Distribución de cultivos herbáceos (Ha.) - 2009

	Secano	Regadío	Total
Total cultivos herbáceos	110	4	114
Cereales grano	110		110
Leguminosas grano			
Patata		3	3
Cultivos industriales			
Flores y plantas			
Cultivos forrajeros			
Hortalizas		1	1

96%
3%
1%

● Cereales grano 110 ● Patata 3 ● Hortalizas 1

10. Distribución de cultivos leñosos (Ha.) - 2009



11. Parque de Vehículos

	2001	2002	2003	2004	2005	2006	2007	2008	2009	2010
Total vehículos	147	143	148	153	161	163	169	166	166	172
Automóviles	92	88	89	90	95	97	99	96	96	98
Motos	7	7	7	8	7	8	10	10	11	11
Furgonetas y Camiones	48	48	52	55	58	57	57	57	56	57
Autobuses										
Tractores industriales										
Otros vehículos					1	1	3	3	3	6

12. Entidades Financieras

	2005	2006	2007	2008	2009	2010
Bancos						
Cajas de Ahorro						
Cooperativas de Crédito						
Entidades Financieras de Crédito						

13. Salud

	2006	2007	2008	2009	2010
Centros de salud					
Consultorios	1	1	1	1	1
Farmacias					
Botiquines	1	1	1	1	1

14. Espacios Deportivos

	2009	2010
Campos de tiro	0	0
Campos de golf	0	0
Campos de futbol	0	0
Rocodromos	0	0
Pistas de petanca	0	0
Pistas de padel	0	0
Pistas de atletismo	0	0
Piscinas cubiertas	0	0
Pistas de squash	0	0
Pistas polideportivas	0	0
Pistas de tenis	0	0
Piscinas al aire libre	0	0
Pabellones polideportivos	0	0
Pabellones con fronton	0	0
Frontones	1	1

15. Turismo - 2011

	Establecimientos	Habitaciones	Plazas
Hoteles			
Casas rurales	1	5	10
Restaurantes			
Hostales			
Pensiones			
Turismo activo			
Agencias de viajes			
Apartamentos			
Campings			
Albergues turísticos			
Empresas organizadoras de congresos y reuniones			

16. Presupuestos Municipales

Gastos por capitulos	2010
Gastos de Personal	23.850
Gastos en Bienes Corrientes y Servicios	58.800
Gastos Financieros	
Transferencias Corrientes	9.600
Inversiones Reales	47.300
Transferencias de Capital	1.975
Activos Financieros	
Pasivos Financieros	

Ingresos por capitulos	2010
Impuestos Directos	40.310
Impuestos Indirectos	4.000
Tasas y Otros Ingresos	29.400
Transferencias Corrientes	41.285
Ingresos Patrimoniales	4.830
Enajenacion de Inversiones Reales	
Transferencias de Capital	21.700
Activos Financieros	
Pasivos Financieros	

Gastos

Ingresos

17. Educación - Curso 2010 / 2011 - Centros públicos

Educación Infantil, Primaria y Especial

ESO, Bachillerato y Ciclos Formativos

18. Educación - Curso 2010 / 2011 - Centros privados

Educación Infantil, Primaria y Especial

ESO, Bachillerato y Ciclos Formativos