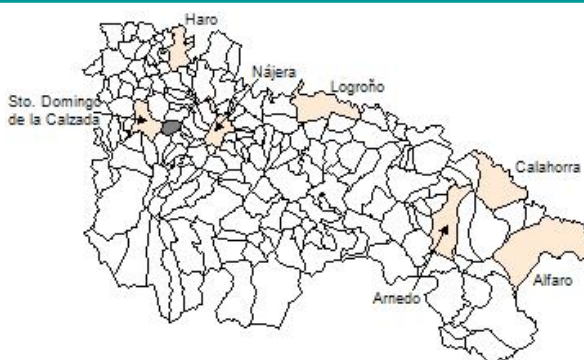


Ficha Municipal - 2011

Comunidad Autónoma de La Rioja



Gobierno de La Rioja
Hacienda
Instituto de Estadística de La Rioja



1. Datos Generales

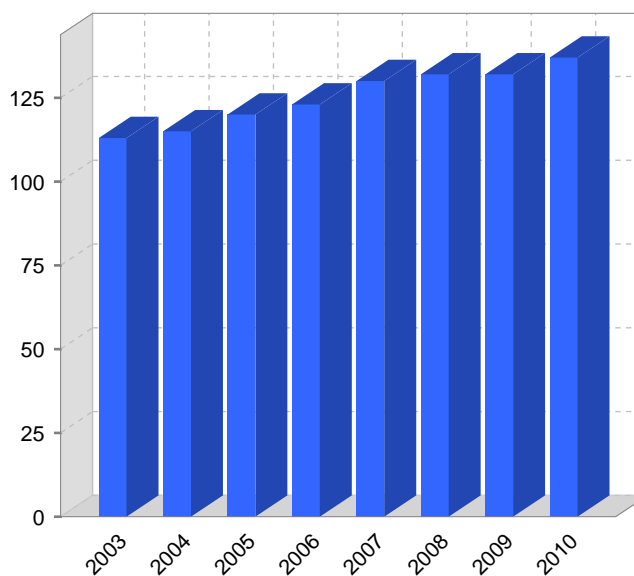
Código INE	26050	Superficie municipal (Km ²)	12,15
Municipio	Cirueña	Altitud máxima del núcleo principal del municipio (m)	715
Partido judicial	Haro	Distancia a la capital	44
Zona de salud	Santo Domingo de la Calzada	Número de núcleos	4

2. Evolución Demográfica

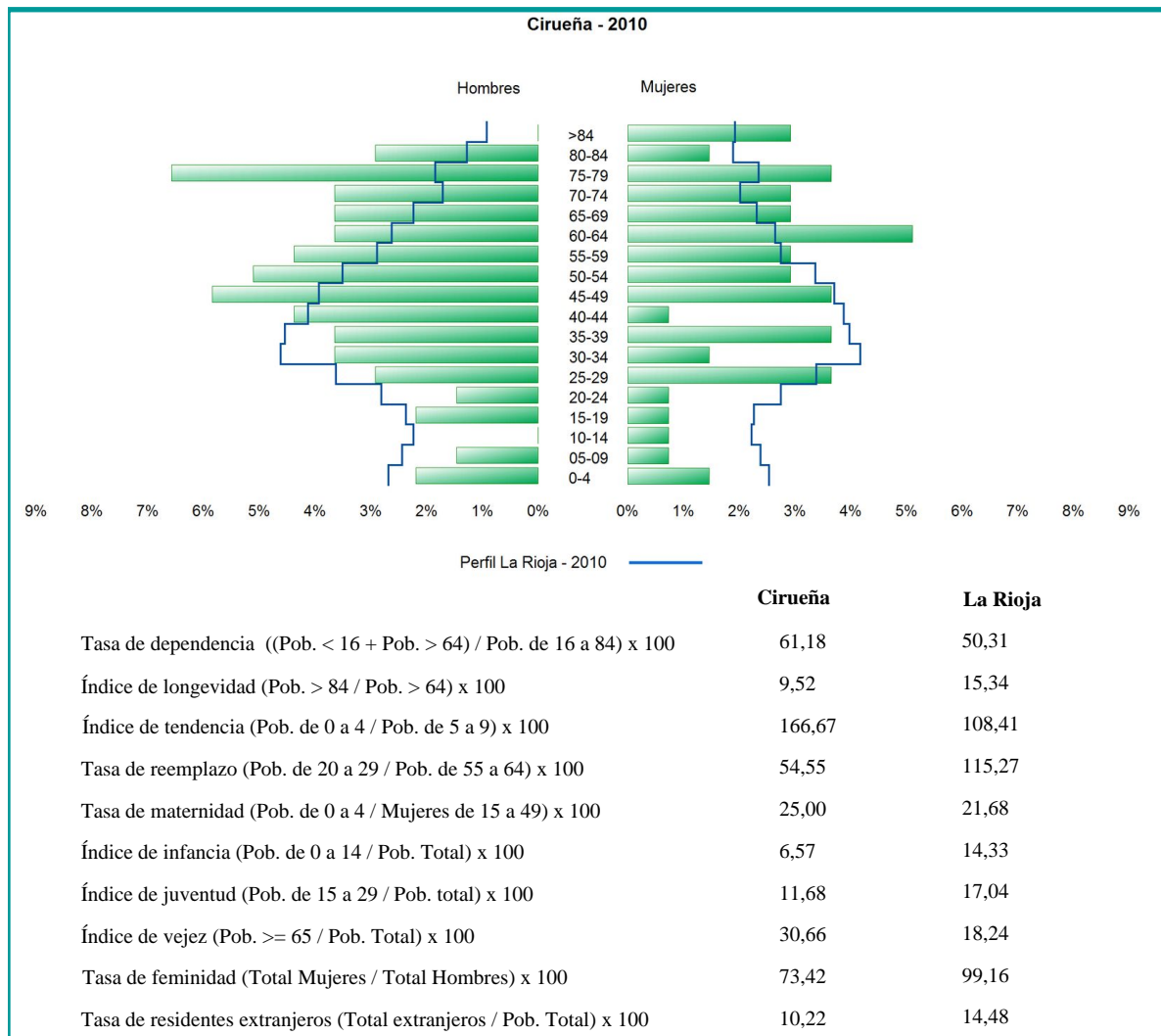
Padrón	2004	2005	2006	2007	2008	2009	2010
Total	115	120	123	130	132	132	137
Hombres	65	71	74	77	76	74	79
Mujeres	50	49	49	53	56	58	58
Densidad	9,5	9,9	10,1	10,7	10,9	10,9	11,3

Rectificaciones padronales

Censo	1991	2001
Total	139	126
Hombres	81	76
Mujeres	58	50
Extranjeros		



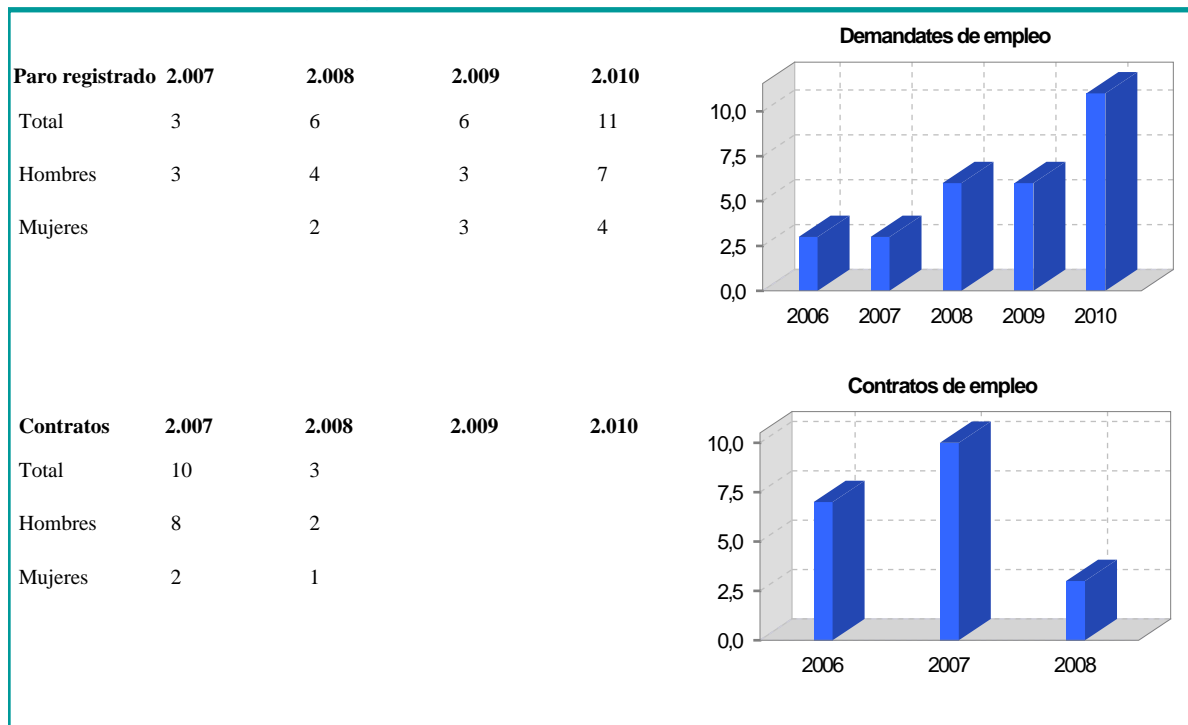
3. Pirámide, índices y tasas de Población (1/1/2010)



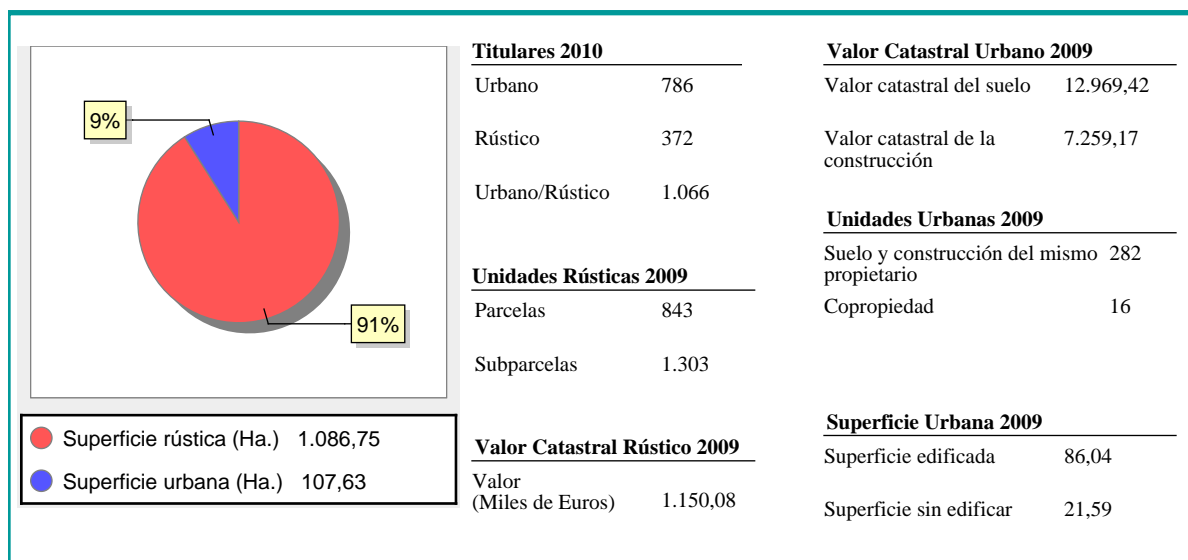
4. Movimiento Natural de la Población

	2004	2005	2006	2007	2008	2009
Nacimientos	1	1		1		
Defunciones	2	2	1		1	
Matrimonios		1		1		
Crecimiento vegetativo	-1	-1	-1	1	-1	
Tasa de mortalidad	17,39	16,67	8,13		7,58	
Tasa de natalidad	8,70	8,33		7,69		
Tasa de nupcialidad		8,33		7,69		

5. Mercado Laboral. (a 31 de diciembre)



6. Catastro



7. Ganadería - 2010

	Cabezas ganaderas	unidades ganaderas
Aves		
Gallinas		
Pollos		
Bovinos		
Terneros de cebo		
Vacas de carne		
Vacas de ordeño		
Conejas		
Conejas		
Ovinos y Caprinos		
Cabras		
Ovejas		
Porcinos		
Cerdas		
Cerdos de cebo		

SIN DATOS

8. Distribución General del Terreno - 2009

	Total	Regadío	Secano
Total Municipal	1.217	15	1.202
Tierras de cultivo			
Barbecho y otras tierras	113	7	106
Cultivos herbáceos	776	7	769
Cultivos leñosos	34	1	33
Tierras para pastos			
Pastizales	26		26
Prados naturales			
Terreno forestal			
Monte abierto	6		6
Monte leñoso	78		78
Monte maderable	50		50
Otras superficies			
Erial a pastos	25		25
Espartizal			
Ríos y lagos	7		7
Superficie no agrícola	102		102
Terreno improductivo			

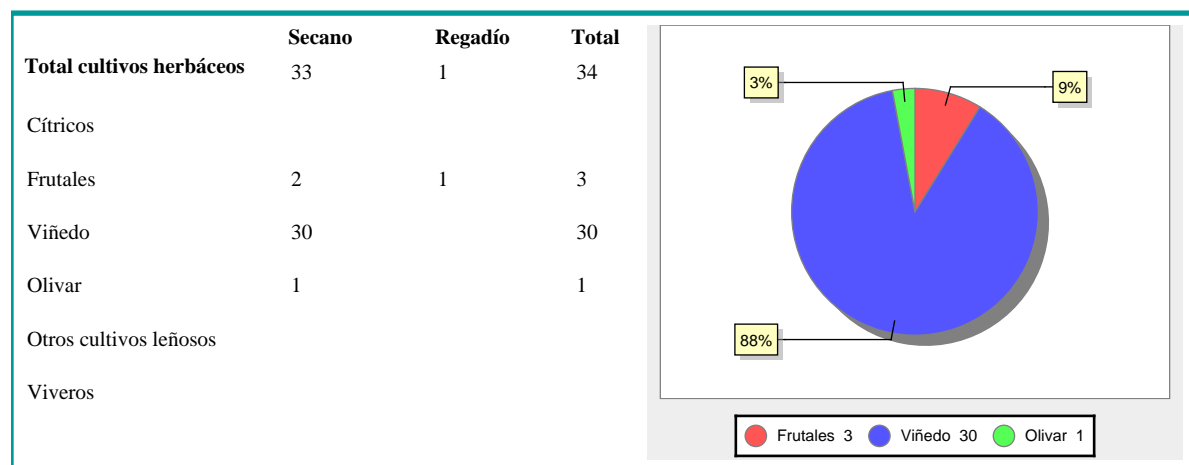
- Tierras de cultivo 923
- Tierras para pastos 26
- Terreno forestal 134
- Otras superficies 134

9. Distribución de cultivos herbáceos (Ha.) - 2009

	Secano	Regadío	Total
Total cultivos herbáceos	769	7	776
Cereales grano	735		735
Leguminosas grano			
Patata		5	5
Cultivos industriales	33		33
Flores y plantas			
Cultivos forrajeros	1	1	2
Hortalizas		1	1

- Cereales grano 735
- Patata 5
- Cultivos industriales 33
- Cultivos forrajeros 2
- Hortalizas 1

10. Distribución de cultivos leñosos (Ha.) - 2009



11. Parque de Vehículos

	2001	2002	2003	2004	2005	2006	2007	2008	2009	2010
Total vehículos	87	88	85	89	97	100	105	112	117	130
Automóviles	65	64	62	65	70	69	72	80	80	89
Motos	3	3	3	3	3	2	2	2	4	6
Furgonetas y Camiones	18	20	20	21	24	28	30	29	31	33
Autobuses										
Tractores industriales										
Otros vehículos	1	1				1	1	1	2	2

12. Entidades Financieras

	2005	2006	2007	2008	2009	2010
Bancos						
Cajas de Ahorro						
Cooperativas de Crédito						
Entidades Financieras de Crédito						

13. Salud

	2006	2007	2008	2009	2010
Centros de salud					
Consultorios	2	2	2	2	2
Farmacias					
Botiquines	1	1	1	1	1

14. Espacios Deportivos

	2009	2010
Campos de tiro	0	0
Campos de golf	1	1
Campos de futbol	0	0
Rocodromos	0	0
Pistas de petanca	0	0
Pistas de padel	0	0
Pistas de atletismo	0	0
Piscinas cubiertas	0	0
Pistas de squash	0	0
Pistas polideportivas	0	0
Pistas de tenis	0	0
Piscinas al aire libre	0	0
Pabellones polideportivos	0	0
Pabellones con fronton	0	0
Frontones	0	0

15. Turismo - 2011

	Establecimientos	Habitaciones	Plazas
Hoteles			
Casas rurales			
Restaurantes	1		127
Hostales			
Pensiones	2	8	15
Turismo activo			
Agencias de viajes			
Apartamentos	1	1	8
Campings			
Albergues turísticos			
Empresas organizadoras de congresos y reuniones			

16. Presupuestos Municipales

Gastos por capítulos	2010	
Gastos de Personal	126.406,34	
Gastos en Bienes Corrientes y Servicios	126.200	
Gastos Financieros		
Transferencias Corrientes	17.807,31	
Inversiones Reales	683.318,3	
Transferencias de Capital	2.500	
Activos Financieros		
Pasivos Financieros		
Ingresos por capítulos	2010	
Impuestos Directos	171.300	
Impuestos Indirectos		
Tasas y Otros Ingresos	115.500	
Transferencias Corrientes	61.000	
Ingresos Patrimoniales	87.000	
Enajenacion de Inversiones Reales		
Transferencias de Capital	521.431,95	
Activos Financieros		
Pasivos Financieros		

17. Educación - Curso 2010 / 2011 - Centros públicos

Educación Infantil, Primaria y Especial

ESO, Bachillerato y Ciclos Formativos

18. Educación - Curso 2010 / 2011 - Centros privados

Educación Infantil, Primaria y Especial

ESO, Bachillerato y Ciclos Formativos