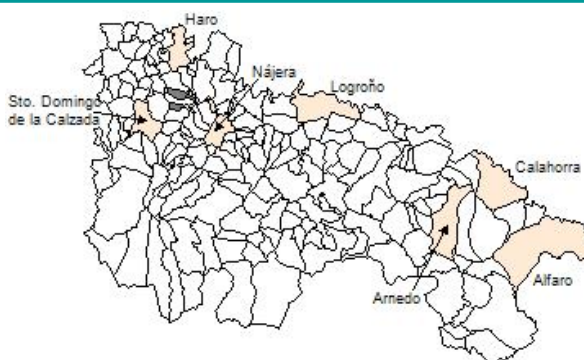


Ficha Municipal - 2011

Comunidad Autónoma de La Rioja



Gobierno de La Rioja
Hacienda
Instituto de Estadística de La Rioja



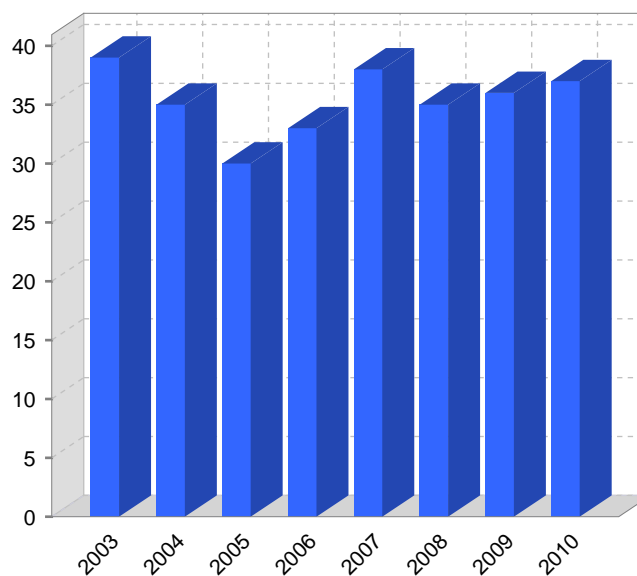
1. Datos Generales

Código INE	26048	Superficie municipal (Km ²)	15,8
Municipio	Cidamón	Altitud máxima del núcleo principal del municipio (m)	607
Partido judicial	Haro	Distancia a la capital	43
Zona de salud	Santo Domingo de la Calzada	Número de núcleos	4

2. Evolución Demográfica

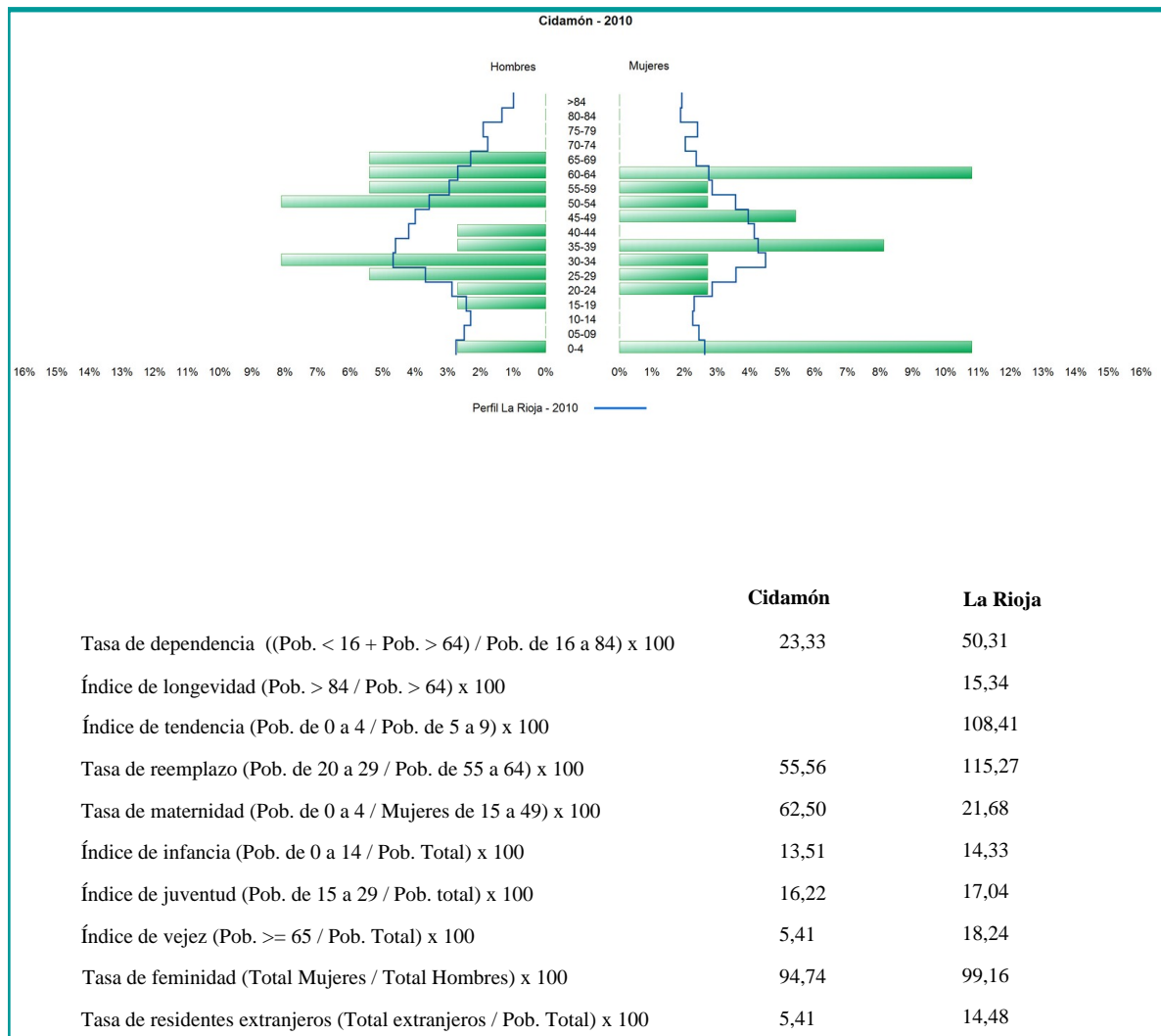
Padrón	2004	2005	2006	2007	2008	2009	2010
Total	35	30	33	38	35	36	37
Hombres	19	17	17	19	18	19	19
Mujeres	16	13	16	19	17	17	18
Densidad	2,2	1,9	2,1	2,4	2,2	2,3	2,3

Rectificaciones padronales



Censo	1991	2001
Total	89	41
Hombres	49	21
Mujeres	40	20
Extranjeros		

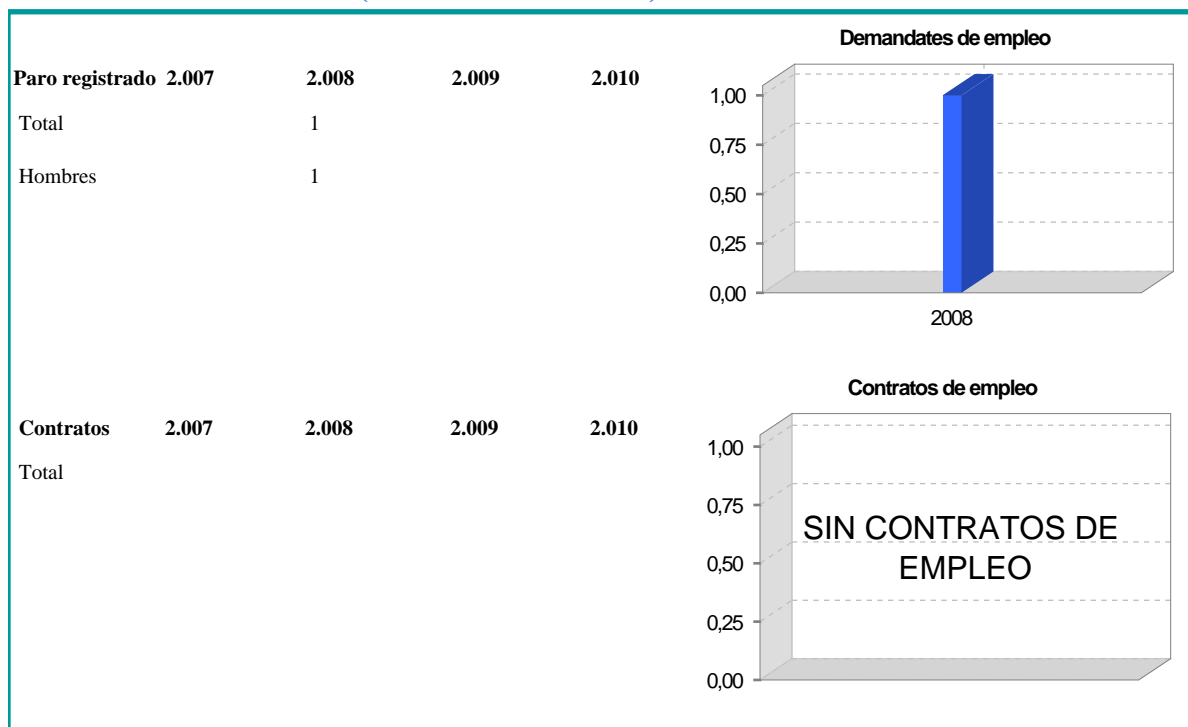
3. Pirámide, índices y tasas de Población (1/1/2010)



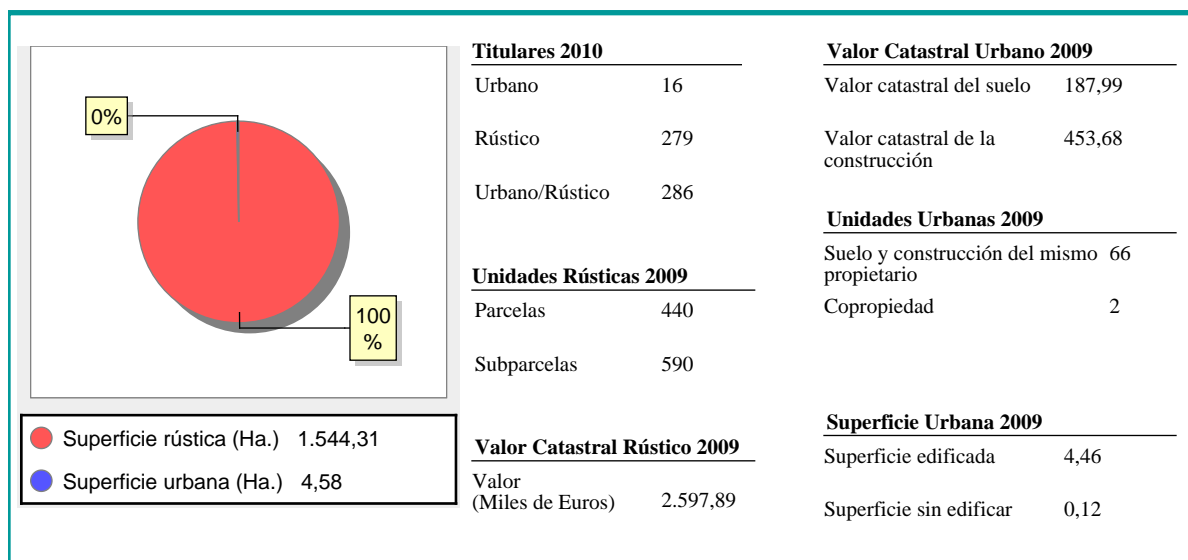
4. Movimiento Natural de la Población

	2004	2005	2006	2007	2008	2009
Nacimientos					2	1
Defunciones						
Matrimonios						
Crecimiento vegetativo					2	1
Tasa de mortalidad						
Tasa de natalidad						
Tasa de nupcialidad						

5. Mercado Laboral. (a 31 de diciembre)



6. Catastro



7. Ganadería - 2010

	Cabezas ganaderas	unidades ganaderas
Aves		
Gallinas		
Pollos		
Bovinos		
Terneros de cebo		
Vacas de carne		
Vacas de ordeño		
Conejas		
Conejas		
Ovinos y Caprinos		
Cabras		
Ovejas		
Porcinos		
Cerdas		
Cerdos de cebo		

SIN DATOS

8. Distribución General del Terreno - 2009

	Total	Regadío	Secano
Total Municipal	1.641	514	1.127
Tierras de cultivo			
Barbecho y otras tierras	56	2	54
Cultivos herbáceos	1.377	504	873
Cultivos leñosos	69	8	61
Tierras para pastos			
Pastizales	2		2
Prados naturales			
Terreno forestal			
Monte abierto	3		3
Monte leñoso	10		10
Monte maderable	87		87
Otras superficies			
Erial a pastos	2		2
Espartizal			
Ríos y lagos	8		8
Superficie no agrícola	26		26
Terreno improductivo	1		1

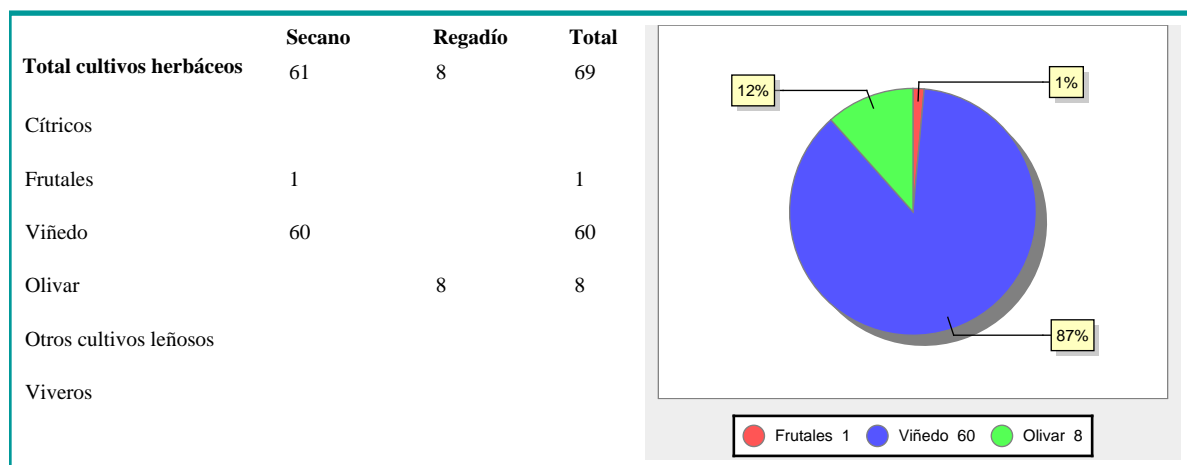
● Tierras de cultivo 1.502
 ● Tierras para pastos 2
 ● Terreno forestal 100
● Otras superficies 37

9. Distribución de cultivos herbáceos (Ha.) - 2009

	Secano	Regadío	Total
Total cultivos herbáceos	873	504	1.377
Cereales grano	723	68	791
Leguminosas grano			
Patata		82	82
Cultivos industriales	149	36	185
Flores y plantas			
Cultivos forrajeros	1		1
Hortalizas		318	318

● Cereales grano 791
 ● Patata 82
● Cultivos industriales 185
 ● Cultivos forrajeros 1
● Hortalizas 318

10. Distribución de cultivos leñosos (Ha.) - 2009



11. Parque de Vehículos

	2001	2002	2003	2004	2005	2006	2007	2008	2009	2010
Total vehículos	63	69	72	75	72	65	68	70	66	69
Automóviles	40	45	47	47	47	46	46	45	42	44
Motos				1	1	1	1	1	1	2
Furgonetas y Camiones	19	20	21	21	17	14	14	17	16	15
Autobuses										
Tractores industriales	1	1	1	2	3	3	3	3	3	3
Otros vehículos	3	3	3	4	4	1	4	4	4	5

12. Entidades Financieras

	2005	2006	2007	2008	2009	2010
Bancos						
Cajas de Ahorro						
Cooperativas de Crédito						
Entidades Financieras de Crédito						

13. Salud

	2006	2007	2008	2009	2010
Centros de salud					
Consultorios	1	1	1	1	1
Farmacias					
Botiquines	1	1	1	1	1

14. Espacios Deportivos

	2009	2010
Campos de tiro	0	0
Campos de golf	0	0
Campos de futbol	0	0
Rocodromos	0	0
Pistas de petanca	0	0
Pistas de padel	0	0
Pistas de atletismo	0	0
Piscinas cubiertas	0	0
Pistas de squash	0	0
Pistas polideportivas	0	0
Pistas de tenis	0	0
Piscinas al aire libre	0	0
Pabellones polideportivos	0	0
Pabellones con fronton	0	0
Frontones	0	0

15. Turismo - 2011

	Establecimientos	Habitaciones	Plazas
Hoteles			
Casas rurales			
Restaurantes			
Hostales			
Pensiones			
Turismo activo			
Agencias de viajes			
Apartamentos			
Campings			
Albergues turísticos			
Empresas organizadoras de congresos y reuniones			

16. Presupuestos Municipales

Gastos por capitulos	2010
Gastos de Personal	14.500
Gastos en Bienes Corrientes y Servicios	22.260
Gastos Financieros	
Transferencias Corrientes	2.950
Inversiones Reales	
Transferencias de Capital	73.000
Activos Financieros	
Pasivos Financieros	

Ingresos por capitulos	2010
Impuestos Directos	21.100
Impuestos Indirectos	2.000
Tasas y Otros Ingresos	7.010
Transferencias Corrientes	14.500
Ingresos Patrimoniales	3.100
Enajenacion de Inversiones Reales	65.000
Transferencias de Capital	
Activos Financieros	
Pasivos Financieros	

Gastos

Ingresos

17. Educación - Curso 2010 / 2011 - Centros públicos

Educación Infantil, Primaria y Especial

ESO, Bachillerato y Ciclos Formativos

18. Educación - Curso 2010 / 2011 - Centros privados

Educación Infantil, Primaria y Especial

ESO, Bachillerato y Ciclos Formativos