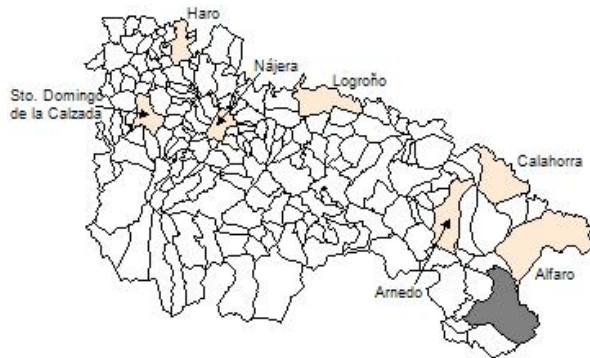


## Ficha Municipal - 2011

### Comunidad Autónoma de La Rioja



Gobierno de La Rioja  
Hacienda  
Instituto de Estadística de La Rioja



## 1. Datos Generales

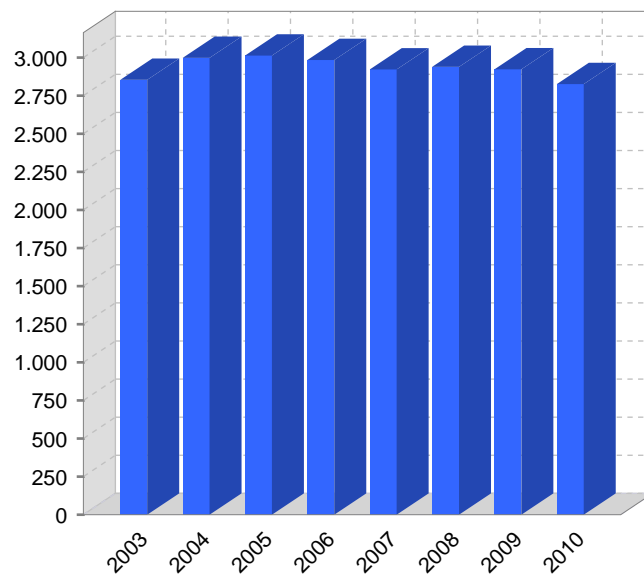
Código INE	26047	Superficie municipal (Km <sup>2</sup> )	152,56
Municipio	Cervera del Río Alhama	Altitud máxima del núcleo principal del municipio (m)	548
Partido judicial	Calahorra	Distancia a la capital	87
Zona de salud	Cervera del Río Alhama	Número de núcleos	12

## 2. Evolución Demográfica

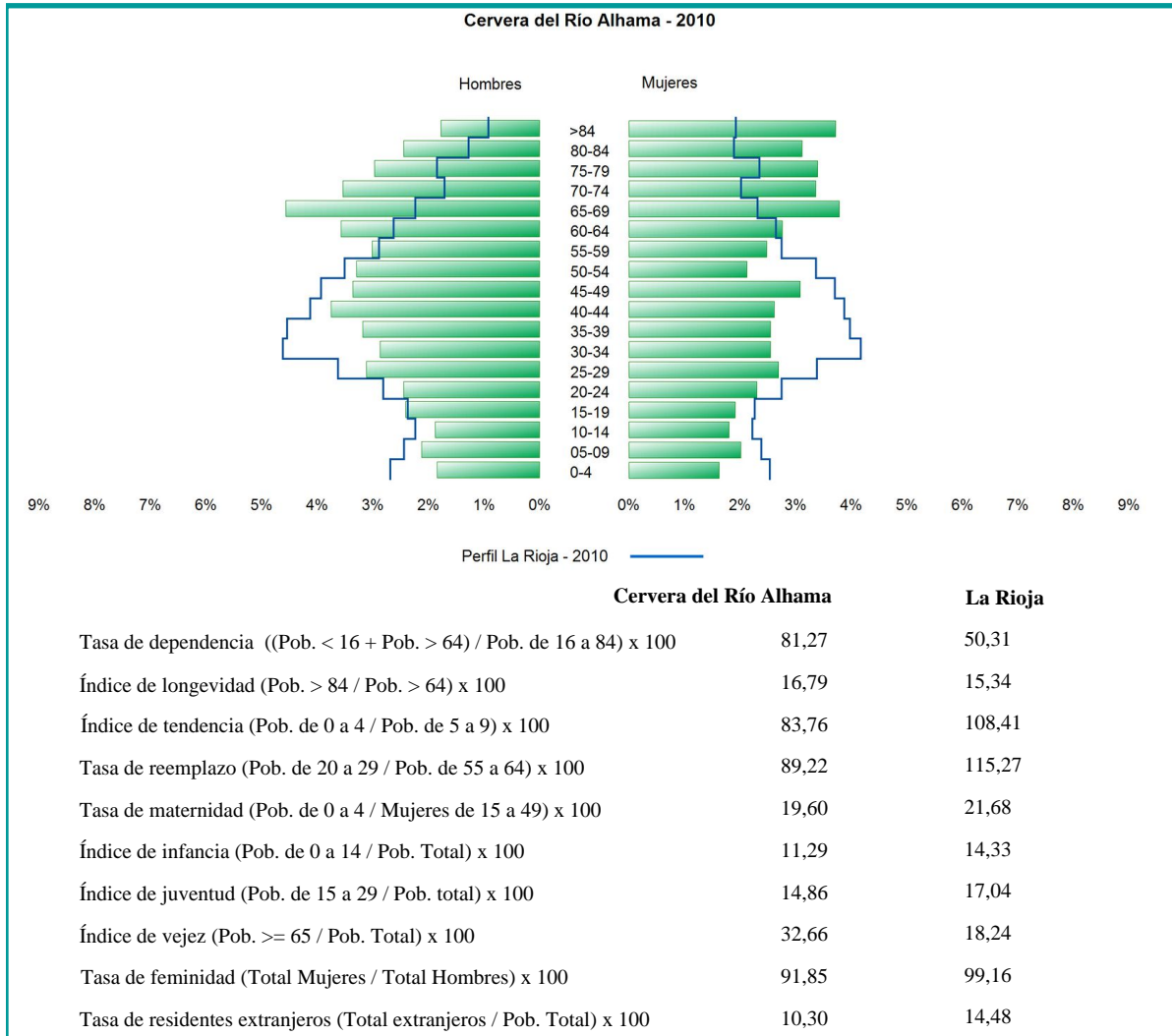
Padrón	2004	2005	2006	2007	2008	2009	2010
Total	2.998	3.013	2.984	2.922	2.939	2.923	2.826
Hombres	1.566	1.565	1.549	1.528	1.538	1.534	1.473
Mujeres	1.432	1.448	1.435	1.394	1.401	1.389	1.353
Densidad	18,7	19,7	19,7	19,6	19,2	19,3	19,2

Censo	1991	2001
Total	3.483	2.946
Hombres	1.745	1.513
Mujeres	1.738	1.433
Extranjeros		99

Rectificaciones padronales



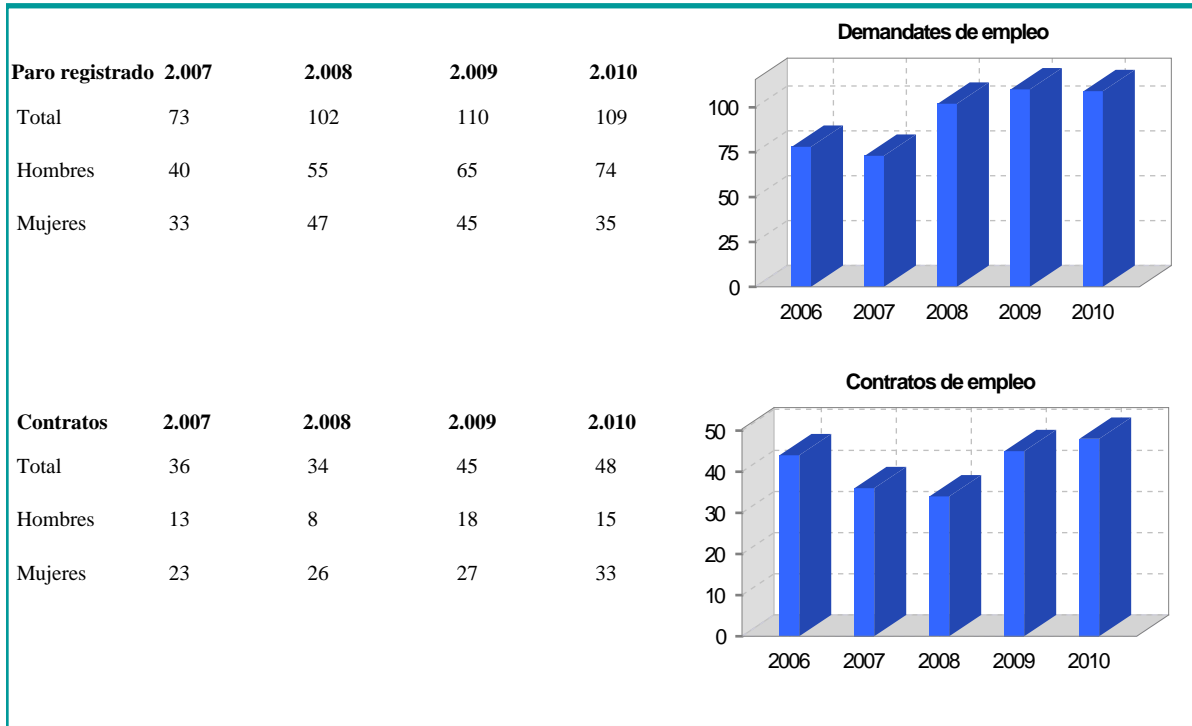
### 3. Pirámide, índices y tasas de Población (1/1/2010)



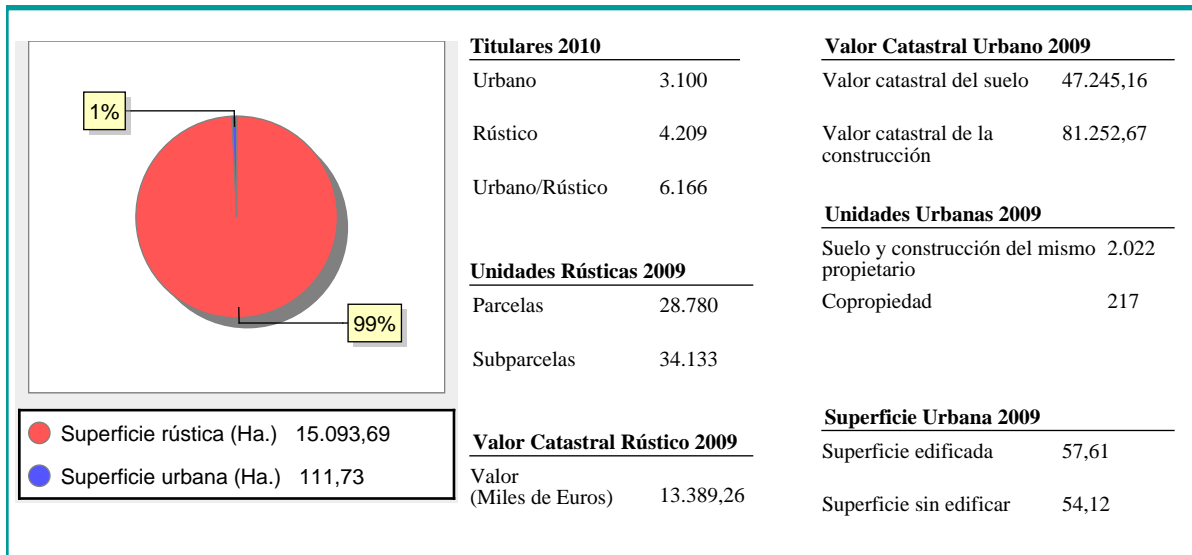
### 4. Movimiento Natural de la Población

	<b>2004</b>	<b>2005</b>	<b>2006</b>	<b>2007</b>	<b>2008</b>	<b>2009</b>
<b>Nacimientos</b>	18	30	17	17	17	18
<b>Defunciones</b>	43	53	41	43	38	
<b>Matrimonios</b>	13	9	9	3	6	6
<b>Crecimiento vegetativo</b>	-25	-23	-24	-26	-21	-26
<b>Tasa de mortalidad</b>	14,34	17,59	13,74	14,72	12,93	
<b>Tasa de natalidad</b>	6,00	9,96	5,70	5,82	5,78	6,16
<b>Tasa de nupcialidad</b>	4,34	2,99	3,02	1,03	2,04	2,05

## 5. Mercado Laboral. (a 31 de diciembre)

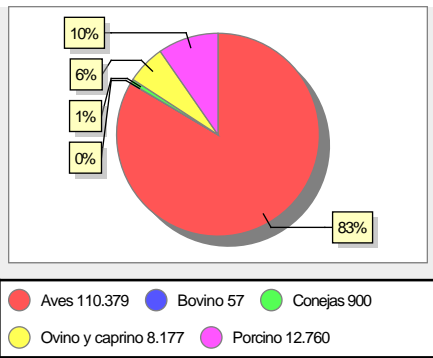


## 6. Catastro



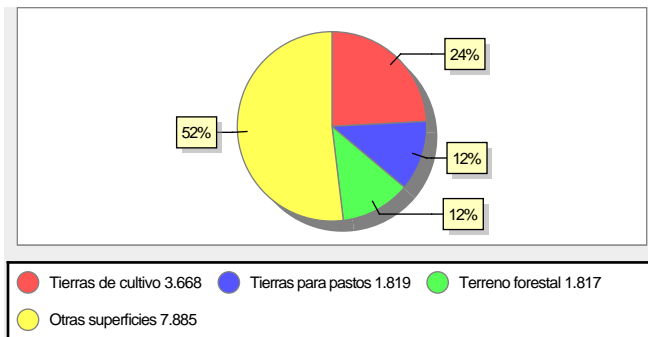
### 7. Ganadería - 2010

	Cabezas ganaderas	unidades ganaderas
<b>Aves</b>	110.379	551,90
Gallinas		
Pollos	110.379	551,90
<b>Bovinos</b>	57	34,60
Terneros de cebo	56	33,60
Vacas de carne		
Vacas de ordeño	1	1,00
<b>Conejas</b>	900	18,00
Conejas	900	18,00
<b>Ovinos y Caprinos</b>	8.177	1.226,55
Cabras	810	121,50
Ovejas	7.367	1.105,05
<b>Porcinos</b>	12.760	2.041,60
Cerdas		
Cerdos de cebo	12.760	2.041,60



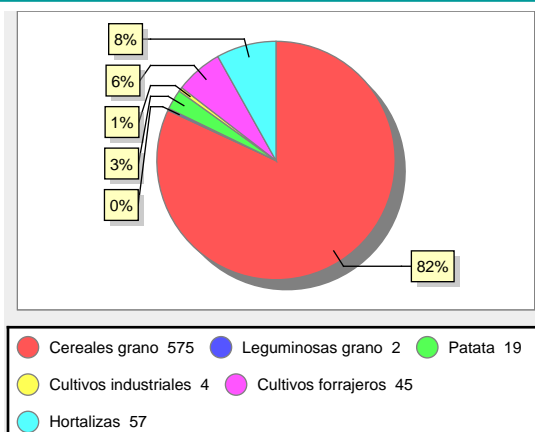
### 8. Distribución General del Terreno - 2009

	Total	Regadío	Secano
<b>Total Municipal</b>	15.189	761	14.428
<b>Tierras de cultivo</b>	3.668	750	2.918
Barbecho y otras tierras	851	281	570
Cultivos herbáceos	702	228	474
Cultivos leñosos	2.115	241	1.874
<b>Tierras para pastos</b>	1.819		1.819
Pastizales	1.819		1.819
Prados naturales			
<b>Terreno forestal</b>	1.817	11	1.806
Monte abierto	20		20
Monte leñoso	850		850
Monte maderable	947	11	936
<b>Otras superficies</b>	7.885		7.885
Erial a pastos	6.729		6.729
Espartizal			
Ríos y lagos	231		231
Superficie no agrícola	415		415
Terreno improductivo	510		510

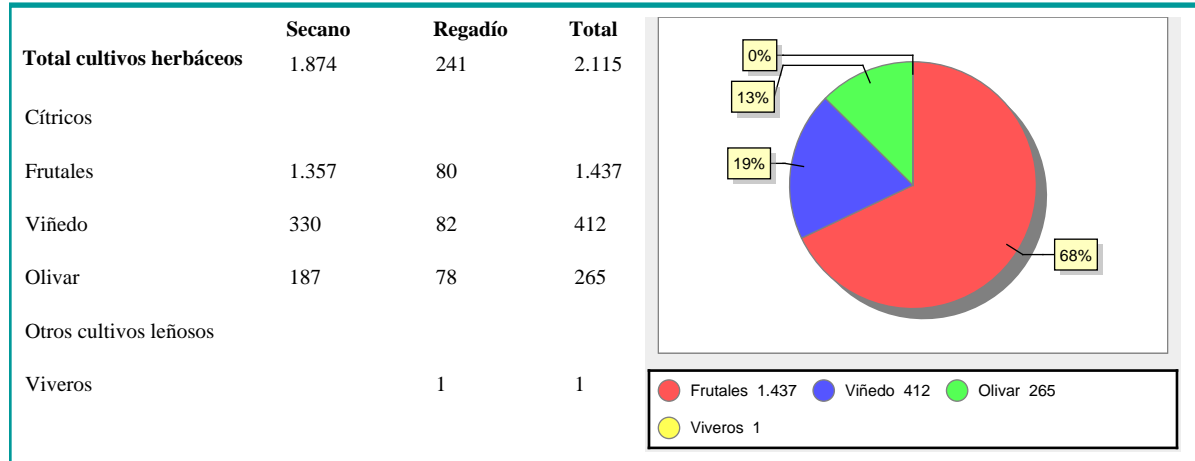


### 9. Distribución de cultivos herbáceos (Ha.) - 2009

	Secano	Regadío	Total
<b>Total cultivos herbáceos</b>	474	228	702
Cereales grano	455	120	575
Leguminosas grano	1	1	2
Patata		19	19
Cultivos industriales	1	3	4
Flores y plantas			
Cultivos forrajeros	17	28	45
Hortalizas		57	57



## 10. Distribución de cultivos leñosos (Ha.) - 2009



## 11. Parque de Vehículos

	2001	2002	2003	2004	2005	2006	2007	2008	2009	2010
Total vehículos	1.414	1.465	1.502	1.548	1.614	1.639	1.709	1.728	1.743	1.754
Automóviles	890	915	937	960	984	991	1.026	1.023	1.031	1.034
Motos	67	78	79	78	93	104	110	116	115	118
Furgonetas y Camiones	431	444	451	472	490	500	517	525	527	531
Autobuses										
Tractores industriales	3	3	6	5	5	3	4	5	6	5
Otros vehículos	23	25	29	33	42	41	52	59	64	66

## 12. Entidades Financieras

	2005	2006	2007	2008	2009	2010
Bancos	2	2	2	1	1	1
Cajas de Ahorro	5	5	5	5	5	5
Cooperativas de Crédito						
Entidades Financieras de Crédito						

## 13. Salud

	2006	2007	2008	2009	2010
Centros de salud	1	1	1	1	1
Consultorios	3	3	3	3	3
Farmacias	2	2	2	2	2
Botiquines					

**14. Espacios Deportivos**

	2009	2010
Campos de tiro	0	0
Campos de golf	0	0
Campos de futbol	1	1
Rocodromos	0	0
Pistas de petanca	0	0
Pistas de padel	0	0
Pistas de atletismo	0	0
Piscinas cubiertas	0	0
Pistas de squash	0	0
Pistas polideportivas	4	4
Pistas de tenis	1	1
Piscinas al aire libre	3	3
Pabellones polideportivos	1	1
Pabellones con fronton	0	0
Frontones	4	4

**15. Turismo - 2011**

	Establecimientos	Habitaciones	Plazas
Hoteles	1	8	12
Casas rurales	1	2	4
Restaurantes	7		412
Hostales	1	5	10
Pensiones			
Turismo activo			
Agencias de viajes			
Apartamentos			
Campings			
Albergues turísticos			
Empresas organizadoras de congresos y reuniones			

**16. Presupuestos Municipales**

<b>Gastos por capítulos</b>	<b>2010</b>	
Gastos de Personal	624.049,08	
Gastos en Bienes Corrientes y Servicios	1.456.681,77	
Gastos Financieros	50.845,61	
Transferencias Corrientes	295.763,23	
Inversiones Reales	1.438.006,22	
Transferencias de Capital		
Activos Financieros	6.010,12	
Pasivos Financieros	181.806,29	
<b>Ingresos por capítulos</b>	<b>2010</b>	
Impuestos Directos	820.381,5	
Impuestos Indirectos	456.699,23	
Tasas y Otros Ingresos	461.277,41	
Transferencias Corrientes	519.703,09	
Ingresos Patrimoniales	148.409,54	
Enajenacion de Inversiones Reales	2.065.969,85	
Transferencias de Capital	1.352.945,73	
Activos Financieros	6.010,12	
Pasivos Financieros		

