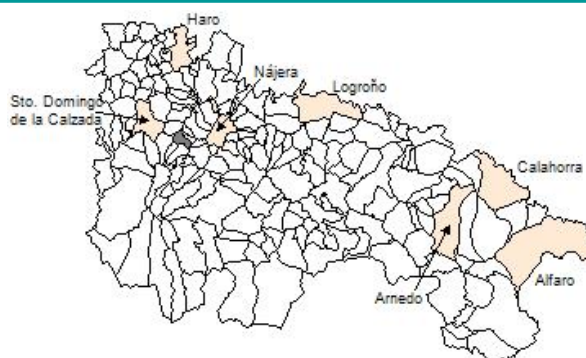


Ficha Municipal - 2011

Comunidad Autónoma de La Rioja



Gobierno de La Rioja
Hacienda
Instituto de Estadística de La Rioja



1. Datos Generales

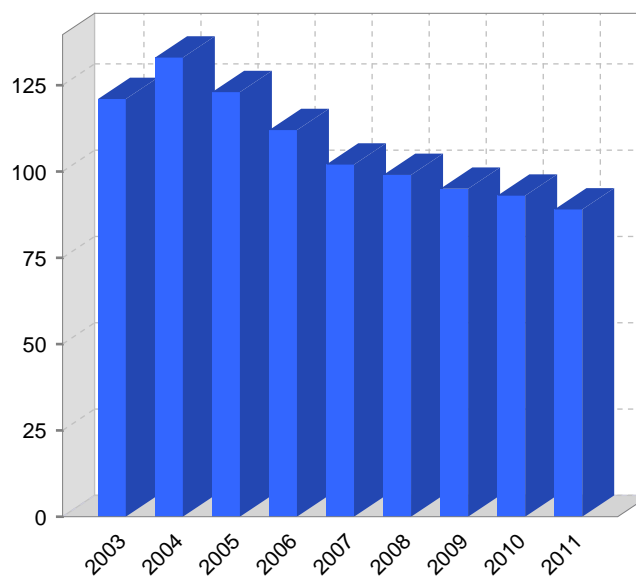
Código INE	26040	Superficie municipal (Km ²)	9,72
Municipio	Cañas	Altitud máxima del núcleo principal del municipio (m)	657
Partido judicial	Logroño	Distancia a la capital	40
Zona de salud	Nájera	Número de núcleos	2

2. Evolución Demográfica

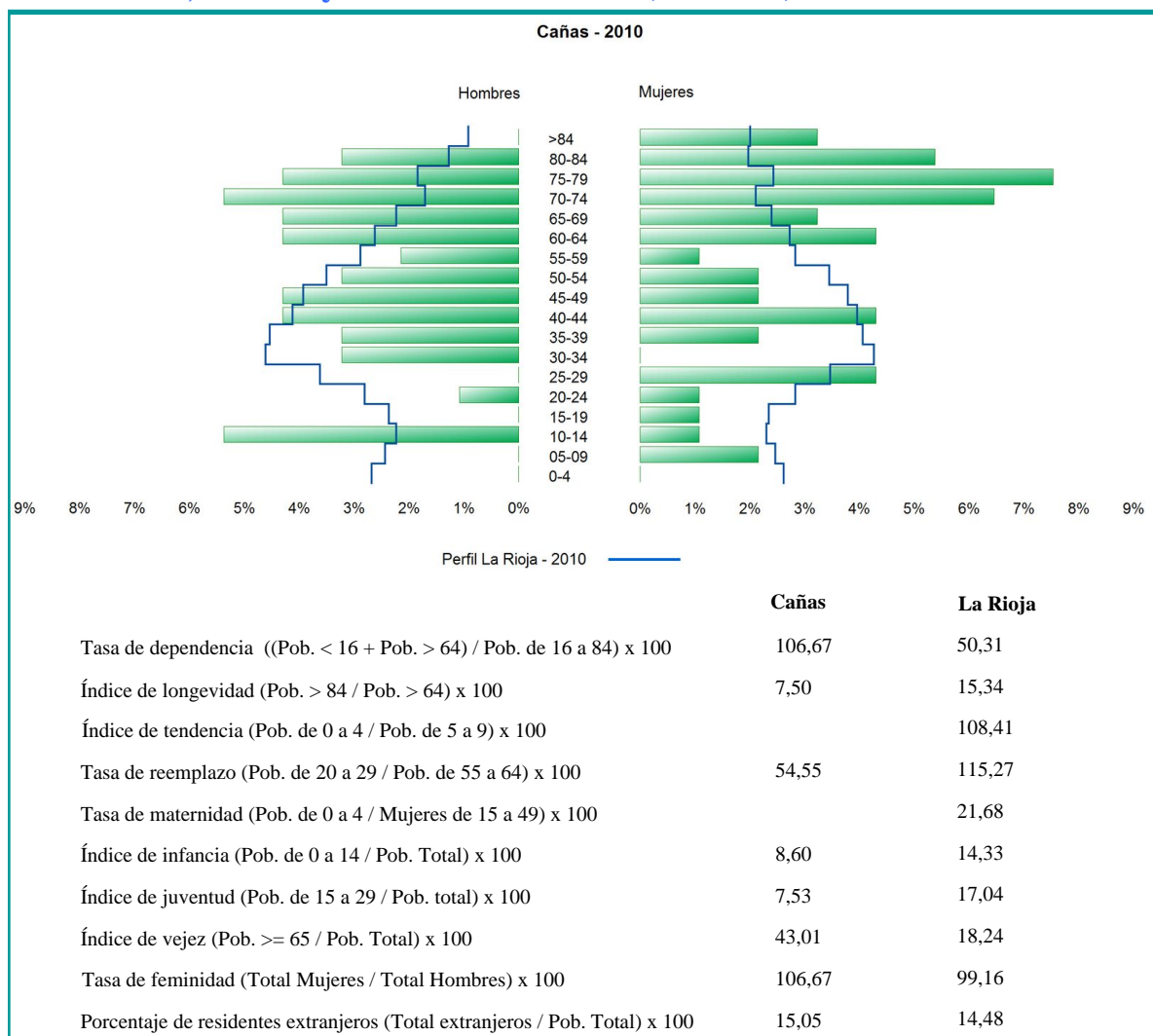
Padrón	2.004	2.005	2.006	2.007	2.008	2.009	2.010
Total	133	123	112	102	99	95	93
Hombres	76	67	61	54	48	44	45
Mujeres	57	56	51	48	51	51	48
Densidad	13,7	12,7	11,5	10,5	10,2	9,8	9,6

Rectificaciones padronales

Censo	1991	2001
Total	123	125
Hombres	56	66
Mujeres	67	59
Extranjeros	1	13



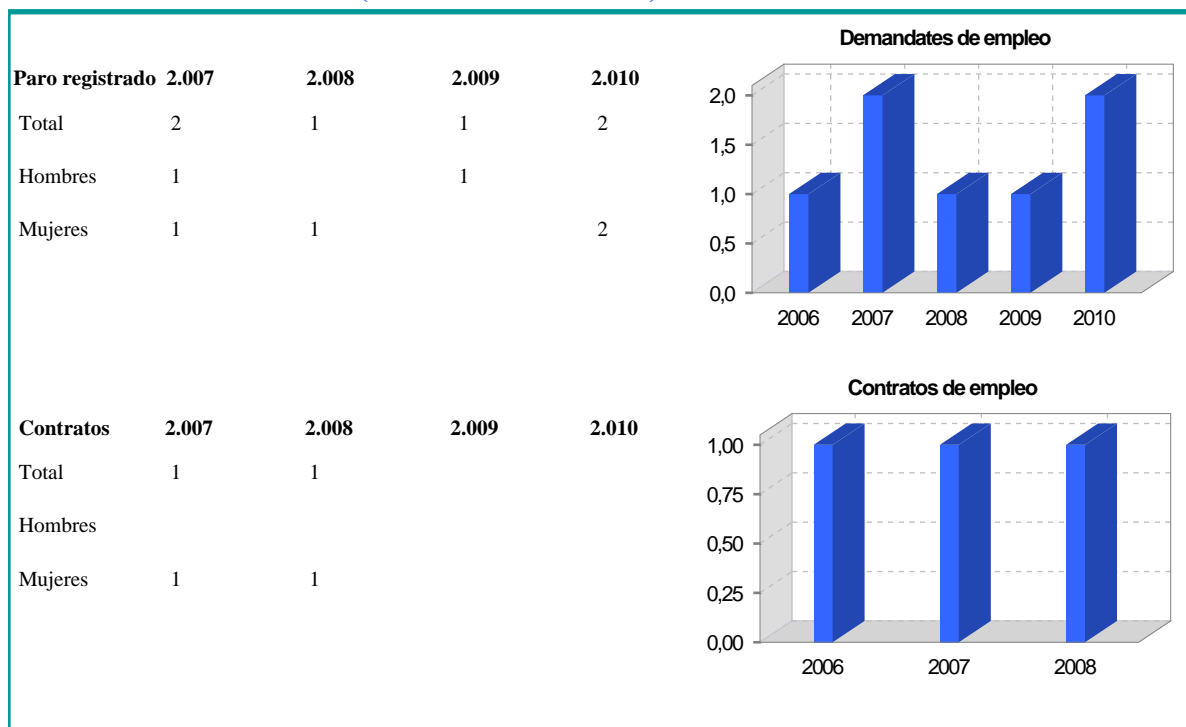
3. Pirámide, índices y tasas de Población (1/1/2010)



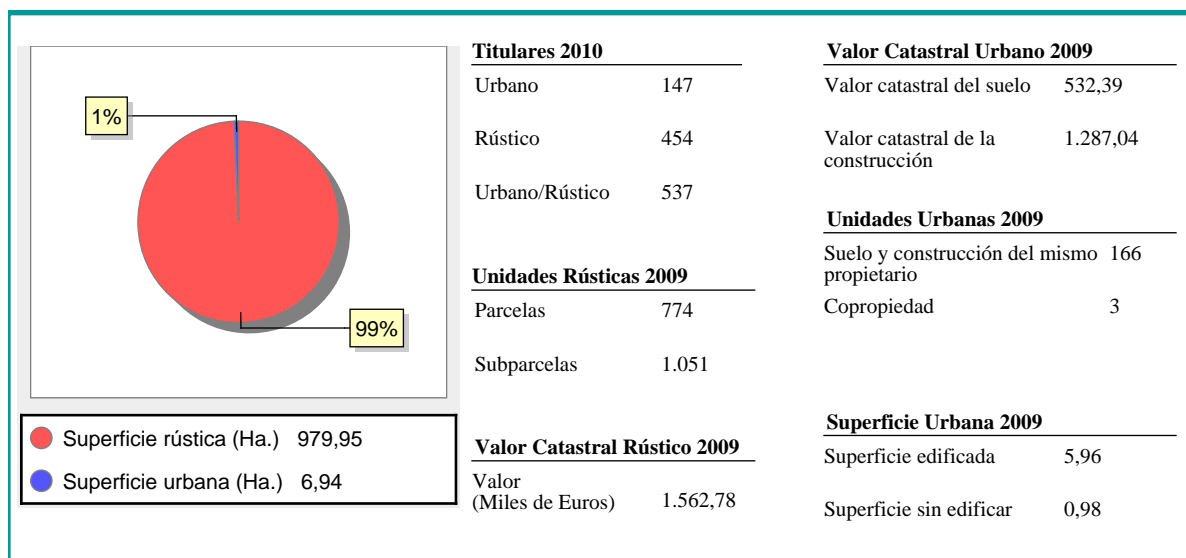
4. Movimiento Natural de la Población

	2.004	2.005	2.006	2.007	2.008	2.009
Nacimientos		1				
Defunciones	2	2	3	3	2	3
Matrimonios					1	
Crecimiento vegetativo	-2	-1	-3	-3	-2	-3
Tasa de mortalidad	15,04	16,26	26,79	29,41	20,20	31,58
Tasa de natalidad		8,13				
Tasa de nupcialidad					10,10	

5. Mercado Laboral. (a 31 de diciembre)

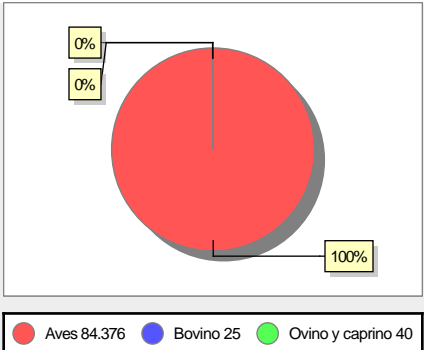


6. Catastro



7. Ganadería - 2010

	Cabezas ganaderas	unidades ganaderas
Aves	84.376	421,88
Gallinas		
Pollos	84.376	421,88
Bovinos	25	25,00
Terneros de cebo		
Vacas de carne	22	22,00
Vacas de ordeño	3	3,00
Conejas		
Conejas		
Ovinos y Caprinos	40	6,00
Cabras		
Ovejas	40	6,00
Porcinos		
Cerdas		
Cerdos de cebo		

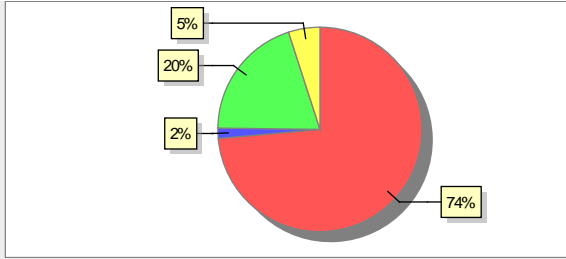


0% 0% 100%

● Aves 84.376 ● Bovino 25 ● Ovino y caprino 40

8. Distribución General del Terreno - 2009

	Total	Regadío	Secano
Total Municipal	984	56	928
Tierras de cultivo	724	56	668
Barbecho y otras tierras	77	2	75
Cultivos herbáceos	528	41	487
Cultivos leñosos	119	13	106
Tierras para pastos	16		16
Pastizales	16		16
Prados naturales			
Terreno forestal	195		195
Monte abierto	10		10
Monte leñoso	32		32
Monte maderable	153		153
Otras superficies	49		49
Erial a pastos	9		9
Espartizal			
Ríos y lagos	6		6
Superficie no agrícola	31		31
Terreno improductivo	3		3

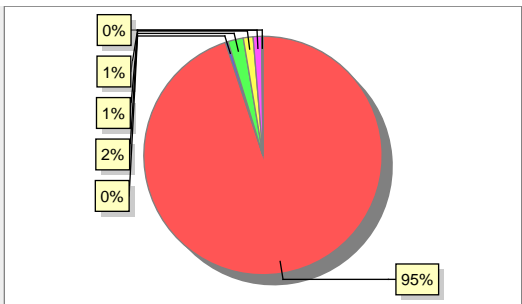


5% 20% 2% 74%

● Tierras de cultivo 724 ● Tierras para pastos 16 ● Terreno forestal 195 ● Otras superficies 49

9. Distribución de cultivos herbáceos (Ha.) - 2009

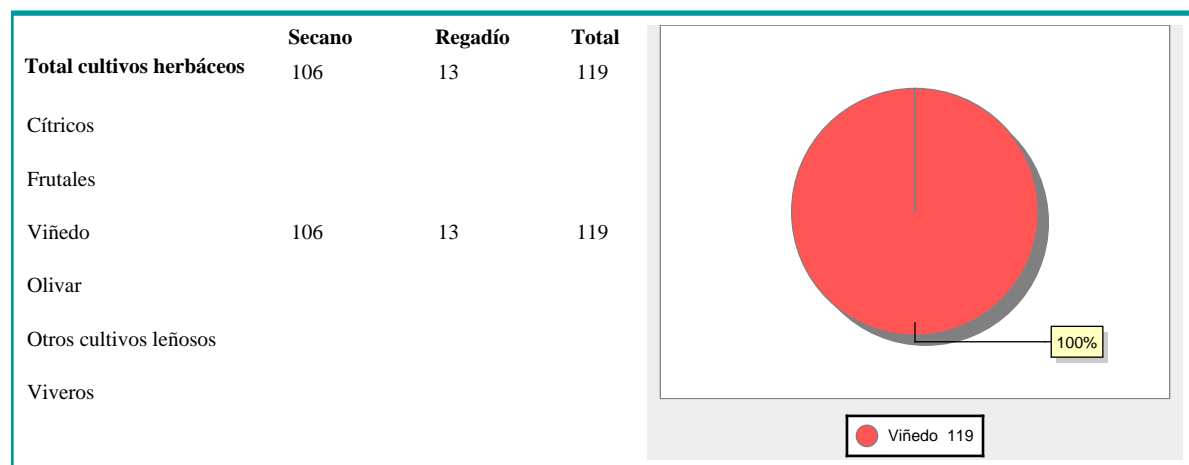
	Secano	Regadío	Total
Total cultivos herbáceos	487	41	528
Cereales grano	478	23	501
Leguminosas grano	1	1	2
Patata		11	11
Cultivos industriales	5	2	7
Flores y plantas			
Cultivos forrajeros	3	3	6
Hortalizas		1	1



0% 1% 1% 2% 0% 95%

● Cereales grano 501 ● Leguminosas grano 2 ● Patata 11 ● Cultivos industriales 7 ● Cultivos forrajeros 6 ● Hortalizas 1

10. Distribución de cultivos leñosos (Ha.) - 2009



11. Parque de Vehículos

	2001	2002	2003	2004	2005	2006	2007	2008	2009	2010
Total vehículos	51	52	57	60	61	51	55	55	54	56
Automóviles	39	39	42	45	46	38	40	40	39	40
Motos									1	1
Furgonetas y Camiones	10	11	12	12	12	11	11	11	10	11
Autobuses										
Tractores industriales										
Otros vehículos	2	2	3	3	3	2	4	4	4	4

12. Entidades Financieras

	2005	2006	2007	2008	2009	2010
Bancos						
Cajas de Ahorro						
Cooperativas de Crédito						
Entidades Financieras de Crédito						

13. Salud

	2006	2007	2008	2009	2010
Centros de salud					
Consultorios	1	1	1	1	1
Farmacias					
Botiquines	1	1	1	1	1

14. Espacios Deportivos

	2009	2010
Campos de tiro	0	0
Campos de golf	0	0
Campos de futbol	0	0
Rocodromos	0	0
Pistas de petanca	0	0
Pistas de padel	0	0
Pistas de atletismo	0	0
Piscinas cubiertas	0	0
Pistas de squash	0	0
Pistas polideportivas	0	0
Pistas de tenis	0	0
Piscinas al aire libre	0	0
Pabellones polideportivos	0	0
Pabellones con fronton	0	0
Frontones	0	0

15. Turismo - 2011

	Establecimientos	Habitaciones	Plazas
Hoteles			
Casas rurales	1	5	10
Restaurantes	1		60
Hostales	1	4	6
Pensiones			
Turismo activo			
Agencias de viajes			
Apartamentos			
Campings			
Albergues turísticos			
Empresas organizadoras de congresos y reuniones			

16. Presupuestos Municipales

Gastos por capitulos	2010
Gastos de Personal	6.438,25
Gastos en Bienes Corrientes y Servicios	45.958,33
Gastos Financieros	0
Transferencias Corrientes	7.900
Inversiones Reales	31.703,43
Transferencias de Capital	0
Activos Financieros	0
Pasivos Financieros	0

Ingresos por capitulos	2010
Impuestos Directos	19.420
Impuestos Indirectos	5.000
Tasas y Otros Ingresos	12.300
Transferencias Corrientes	22.330
Ingresos Patrimoniales	2.831,74
Enajenacion de Inversiones Reales	0
Transferencias de Capital	30.118,26
Activos Financieros	0
Pasivos Financieros	0

Gastos

Ingresos

17. Educación - Curso 2010 / 2011 - Centros públicos

Educación Infantil, Primaria y Especial

ESO, Bachillerato y Ciclos Formativos

18. Educación - Curso 2010 / 2011 - Centros privados

Educación Infantil, Primaria y Especial

ESO, Bachillerato y Ciclos Formativos