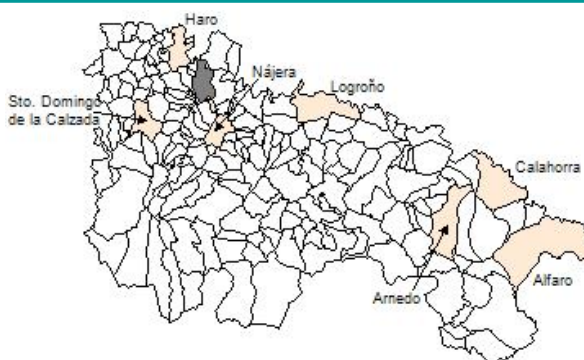


Ficha Municipal - 2011

Comunidad Autónoma de La Rioja



Gobierno de La Rioja
Hacienda
Instituto de Estadística de La Rioja



1. Datos Generales

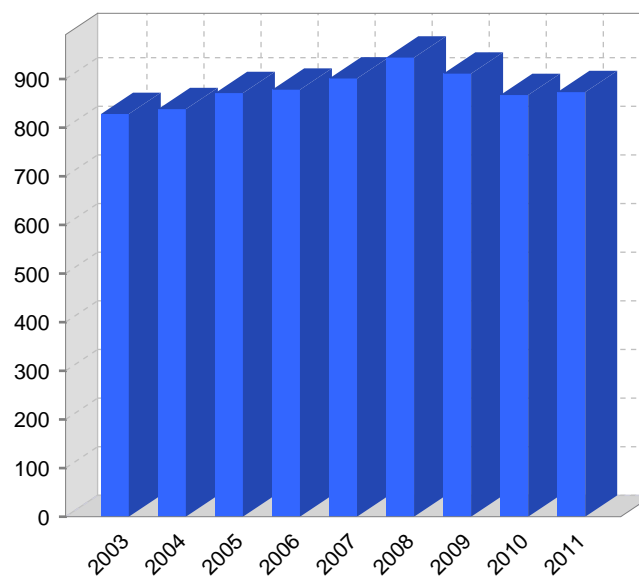
Código INE	26034	Superficie municipal (Km ²)	37,72
Municipio	Briones	Altitud máxima del núcleo principal del municipio (m)	501
Partido judicial	Haro	Distancia a la capital	35
Zona de salud	Haro	Número de núcleos	2

2. Evolución Demográfica

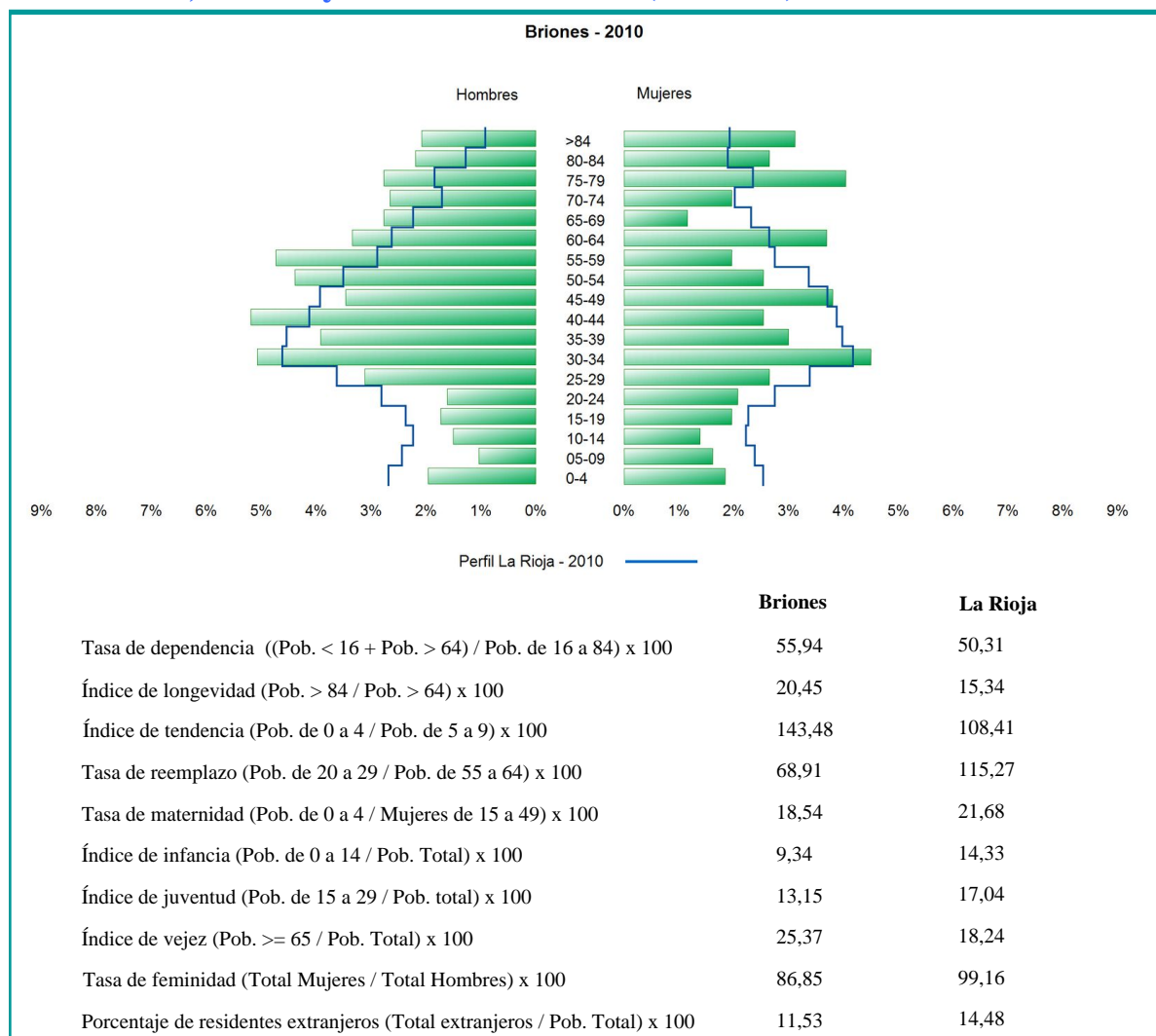
Padrón	2.004	2.005	2.006	2.007	2.008	2.009	2.010
Total	838	871	878	901	944	911	867
Hombres	446	472	478	493	520	499	464
Mujeres	392	399	400	408	424	412	403
Densidad	22,2	23,1	23,3	23,9	25,0	24,2	23,0

Rectificaciones padronales

Censo	1991	2001
Total	930	799
Hombres	495	421
Mujeres	435	378
Extranjeros	1	5



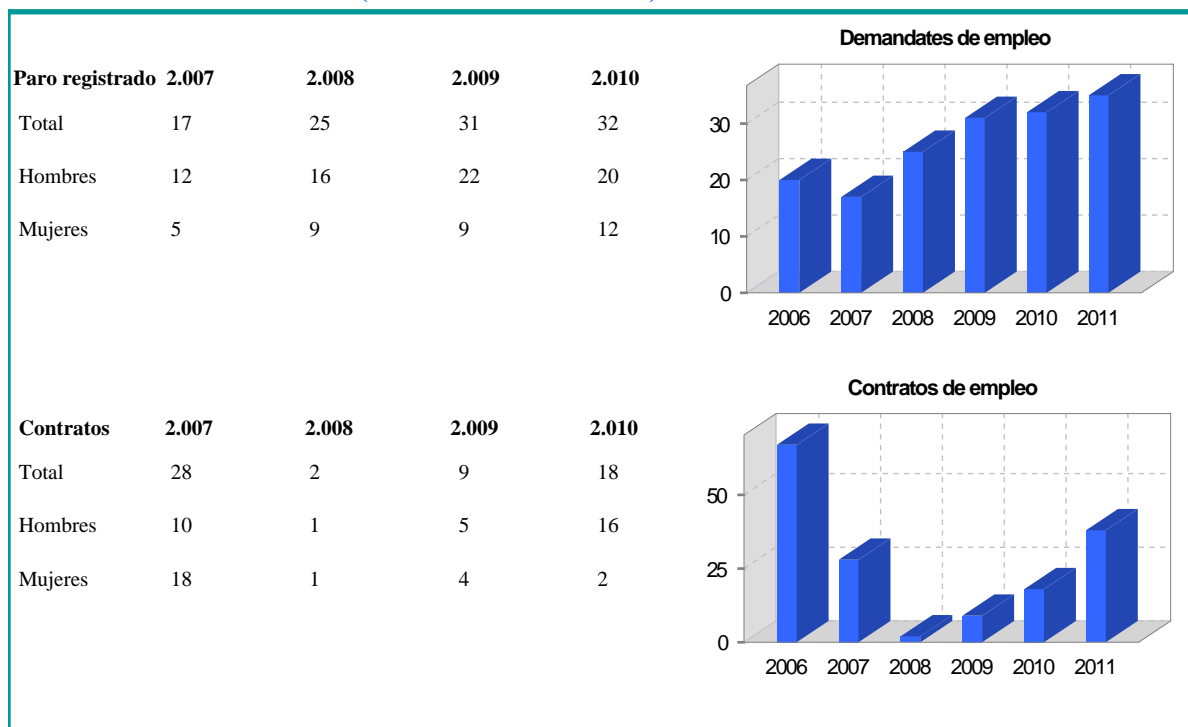
3. Pirámide, índices y tasas de Población (1/1/2010)



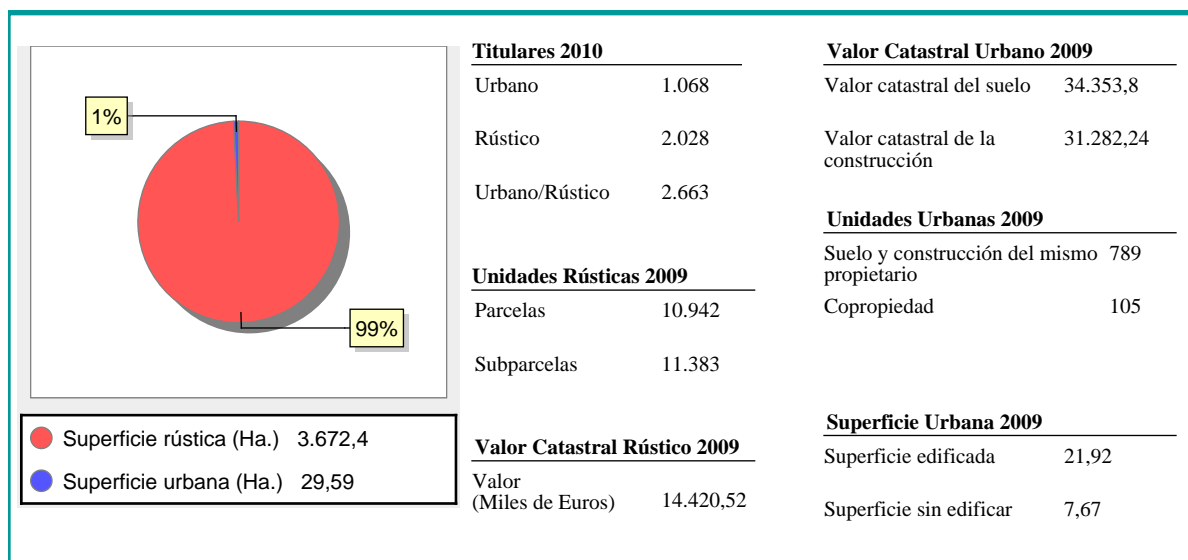
4. Movimiento Natural de la Población

	2.004	2.005	2.006	2.007	2.008	2.009
Nacimientos	4	6	5	8	8	6
Defunciones	8	5	11	11	12	12
Matrimonios	3	5	4	4	2	2
Crecimiento vegetativo	-4	1	-6	-3	-4	-6
Tasa de mortalidad	9,55	5,74	12,53	12,21	12,71	13,17
Tasa de natalidad	4,77	6,89	5,69	8,88	8,47	6,59
Tasa de nupcialidad	3,58	5,74	4,56	4,44	2,12	2,20

5. Mercado Laboral. (a 31 de diciembre)



6. Catastro



7. Ganadería - 2010

	Cabezas ganaderas	unidades ganaderas
Aves		
Gallinas		
Pollos		
Bovinos		
	4	3,20
Terneros de cebo	2	1,20
Vacas de carne	2	2,00
Vacas de ordeño		
Conejas		
Conejas		
Ovinos y Caprinos		
	1.181	177,15
Cabras	41	6,15
Ovejas	1.140	171,00
Porcinos		
Cerdas		
Cerdos de cebo		

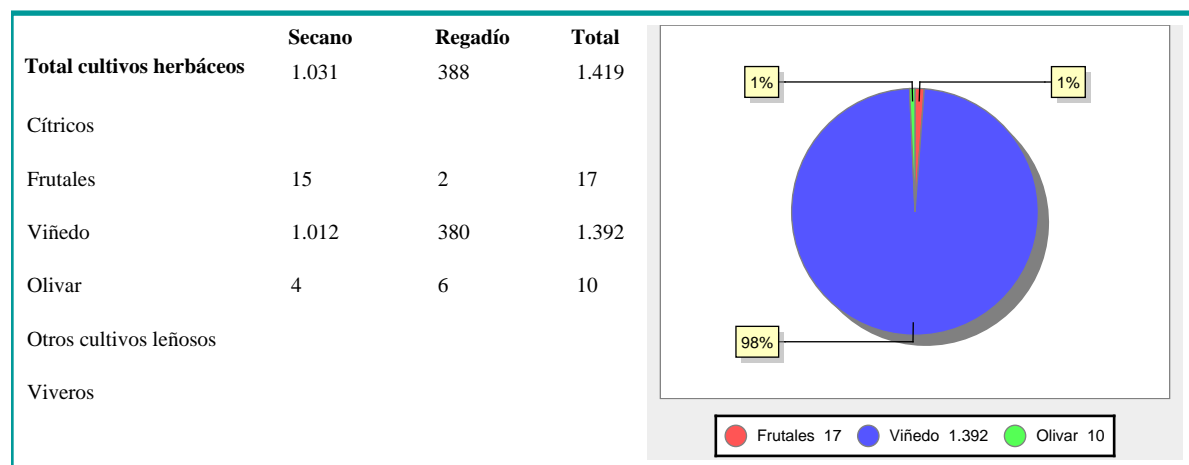
8. Distribución General del Terreno - 2009

	Total	Regadío	Secano
Total Municipal	3.779	472	3.307
Tierras de cultivo			
Barbecho y otras tierras	315	20	295
Cultivos herbáceos	1.403	46	1.357
Cultivos leñosos	1.419	388	1.031
Tierras para pastos			
Pastizales	97		97
Prados naturales			
Terreno forestal			
Monte abierto		18	154
Monte leñoso	83		83
Monte maderable	89	18	71
Otras superficies			
Erial a pastos	117		117
Espartizal			
Ríos y lagos	41		41
Superficie no agrícola	195		195
Terreno improductivo	20		20

9. Distribución de cultivos herbáceos (Ha.) - 2009

	Secano	Regadío	Total
Total cultivos herbáceos	1.357	46	1.403
Cereales grano	1.240	20	1.260
Leguminosas grano	2	1	3
Patata		17	17
Cultivos industriales	109	2	111
Flores y plantas			
Cultivos forrajeros	6	2	8
Hortalizas		4	4

10. Distribución de cultivos leñosos (Ha.) - 2009



11. Parque de Vehículos

	2001	2002	2003	2004	2005	2006	2007	2008	2009	2010
Total vehículos	458	473	504	539	561	585	622	635	643	649
Automóviles	312	319	337	358	369	389	412	414	419	421
Motos	10	12	13	14	16	21	24	26	26	26
Furgonetas y Camiones	123	129	141	149	156	159	163	170	173	175
Autobuses										
Tractores industriales	3	2	2	2	2	2	2	2	2	2
Otros vehículos	10	11	11	16	18	14	21	23	23	25

12. Entidades Financieras

	2005	2006	2007	2008	2009	2010
Bancos						
Cajas de Ahorro	2	2	2	2	2	2
Cooperativas de Crédito						
Entidades Financieras de Crédito						

13. Salud

	2006	2007	2008	2009	2010
Centros de salud					
Consultorios	1	1	1	1	1
Farmacias	1	1	1	1	1
Botiquines					

14. Espacios Deportivos

	2009	2010
Campos de tiro	0	0
Campos de golf	0	0
Campos de futbol	0	0
Rocodromos	0	0
Pistas de petanca	0	0
Pistas de padel	0	0
Pistas de atletismo	0	0
Piscinas cubiertas	0	0
Pistas de squash	0	0
Pistas polideportivas	2	2
Pistas de tenis	1	1
Piscinas al aire libre	1	1
Pabellones polideportivos	0	0
Pabellones con fronton	1	1
Frontones	0	0

15. Turismo - 2011

	Establecimientos	Habitaciones	Plazas
Hoteles			
Casas rurales	1	8	16
Restaurantes	5		402
Hostales	1	4	8
Pensiones			
Turismo activo			
Agencias de viajes			
Apartamentos			
Campings			
Albergues turísticos			
Empresas organizadoras de congresos y reuniones			

16. Presupuestos Municipales

Gastos por capitulos	2010
Gastos de Personal	206.802,83
Gastos en Bienes Corrientes y Servicios	345.000
Gastos Financieros	0
Transferencias Corrientes	83.000
Inversiones Reales	558.000
Transferencias de Capital	15.000
Activos Financieros	0
Pasivos Financieros	0

Ingresos por capitulos	2010
Impuestos Directos	337.000
Impuestos Indirectos	45.500
Tasas y Otros Ingresos	279.600
Transferencias Corrientes	370.000
Ingresos Patrimoniales	11.000
Enajenacion de Inversiones Reales	40.000
Transferencias de Capital	124.702,83
Activos Financieros	0
Pasivos Financieros	0

Gastos

Ingresos

