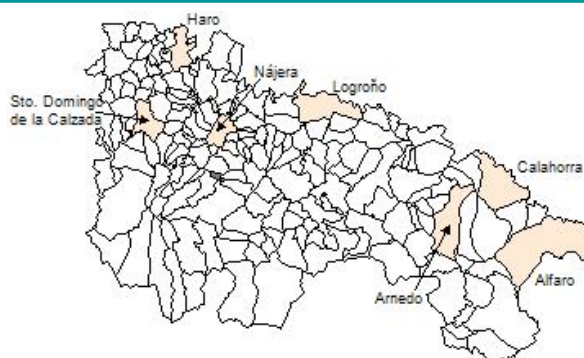


Ficha Municipal - 2011

Comunidad Autónoma de La Rioja



Gobierno de La Rioja
Hacienda
Instituto de Estadística de La Rioja



1. Datos Generales

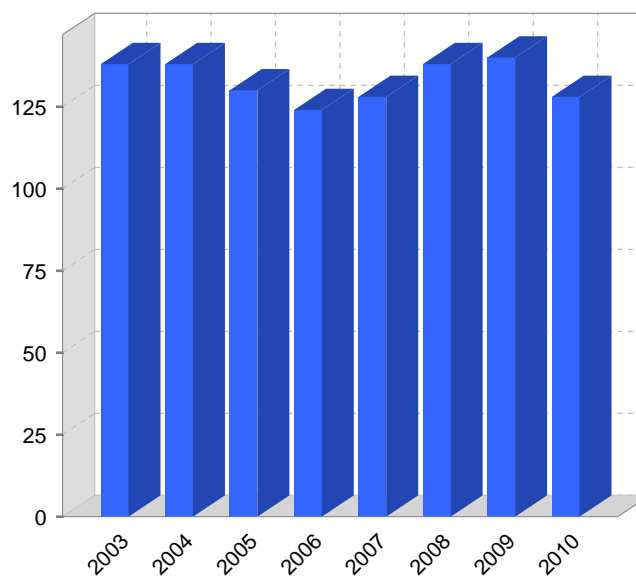
Código INE	26031	Superficie municipal (Km ²)	4,66
Municipio	Bobadilla	Altitud máxima del núcleo principal del municipio (m)	586
Partido judicial	Logroño	Distancia a la capital	37
Zona de salud	Nájera	Número de núcleos	2

2. Evolución Demográfica

Padrón	2004	2005	2006	2007	2008	2009	2010
Total	138	130	124	128	138	140	128
Hombres	76	71	69	71	80	77	71
Mujeres	62	59	55	57	58	63	57
Densidad	29,6	27,9	26,6	27,5	29,6	30,0	27,5

Rectificaciones padronales

Censo	1991	2001
Total	188	161
Hombres	95	86
Mujeres	93	75
Extranjeros		2



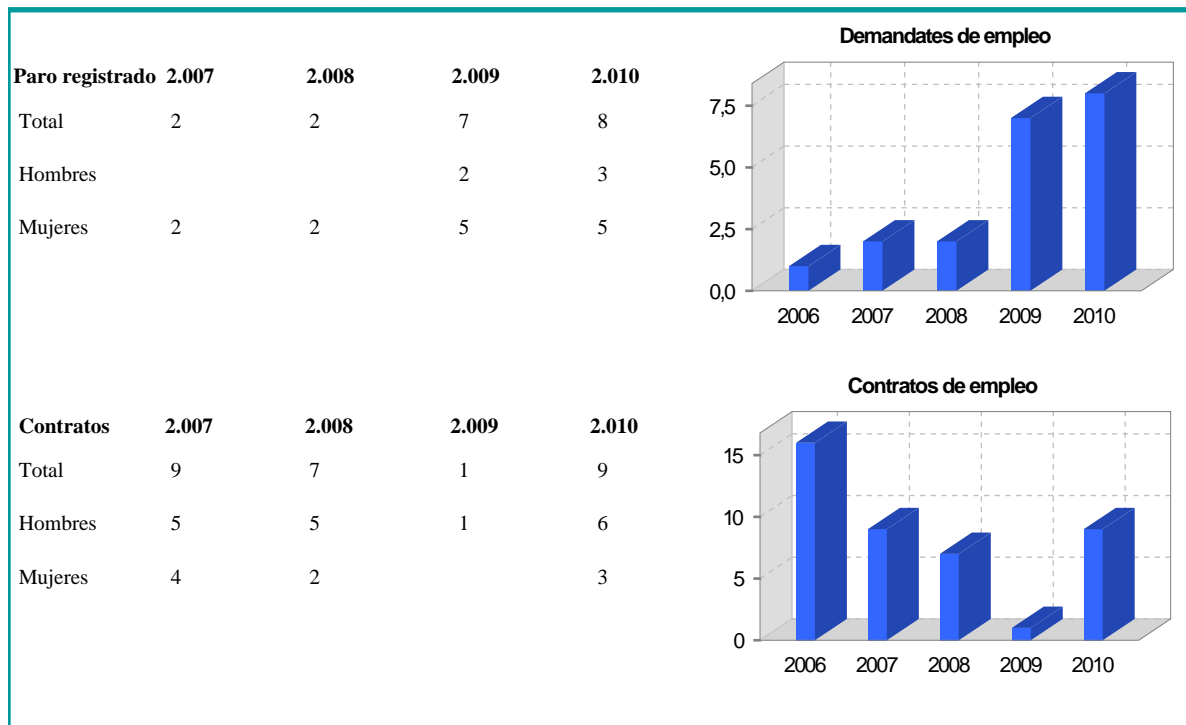
3. Pirámide, índices y tasas de Población (1/1/2010)



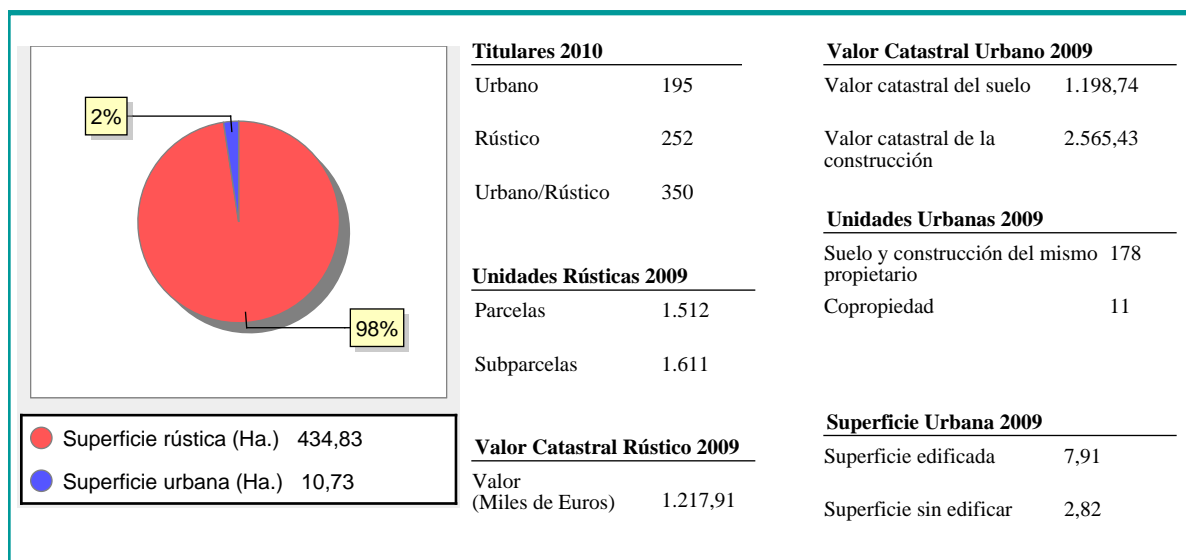
4. Movimiento Natural de la Población

	2004	2005	2006	2007	2008	2009
Nacimientos				1	1	
Defunciones	1	2	1	3	3	
Matrimonios	1					
Crecimiento vegetativo	-1	-2	-1	-2	-2	
Tasa de mortalidad	7,25	15,38	8,06	23,44	21,74	
Tasa de natalidad				7,81	7,25	
Tasa de nupcialidad	7,25					

5. Mercado Laboral. (a 31 de diciembre)



6. Catastro



7. Ganadería - 2010

	Cabezas ganaderas	unidades ganaderas
Aves		
Gallinas		
Pollos		
Bovinos		
Terneros de cebo		
Vacas de carne		
Vacas de ordeño		
Conejas		
Conejas		
Ovinos y Caprinos		
Cabras		
Ovejas		
Porcinos		
Cerdas		
Cerdos de cebo		

SIN DATOS

8. Distribución General del Terreno - 2009

	Total	Regadío	Secano
Total Municipal	469	139	330
Tierras de cultivo			
Barbecho y otras tierras	55	27	28
Cultivos herbáceos	62	33	29
Cultivos leñosos	33	15	18
Tierras para pastos			
Pastizales	26		26
Prados naturales			
Terreno forestal			
Monte abierto	2		2
Monte leñoso	36		36
Monte maderable	192	64	128
Otras superficies			
Erial a pastos	12		12
Espartizal			
Ríos y lagos	13		13
Superficie no agrícola	35		35
Terreno improductivo	3		3

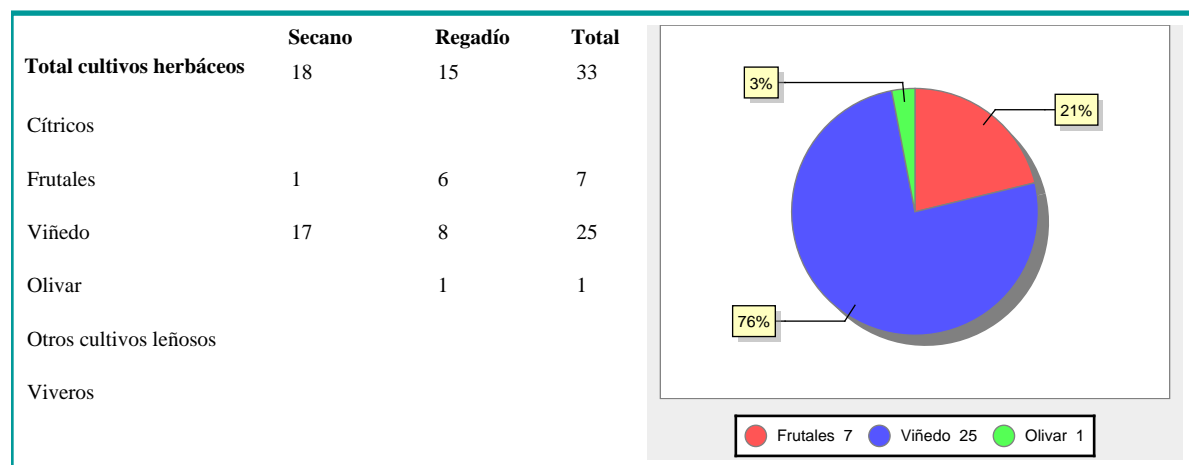
● Tierras de cultivo 150 ● Tierras para pastos 26 ● Terreno forestal 230
 ● Otras superficies 63

9. Distribución de cultivos herbáceos (Ha.) - 2009

	Secano	Regadío	Total
Total cultivos herbáceos	29	33	62
Cereales grano	24	13	37
Leguminosas grano		4	4
Patata		5	5
Cultivos industriales			
Flores y plantas			
Cultivos forrajeros	5	5	10
Hortalizas		6	6

● Cereales grano 37 ● Leguminosas grano 4 ● Patata 5
 ● Cultivos forrajeros 10 ● Hortalizas 6

10. Distribución de cultivos leñosos (Ha.) - 2009



11. Parque de Vehículos

	2001	2002	2003	2004	2005	2006	2007	2008	2009	2010
Total vehículos	106	105	109	111	114	121	131	135	132	130
Automóviles	69	67	68	69	69	76	81	85	79	79
Motos	7	7	7	8	8	8	8	7	8	7
Furgonetas y Camiones	26	27	30	30	32	34	36	37	38	38
Autobuses										
Tractores industriales	1	1	1	1	1	1	1	1	1	1
Otros vehículos	3	3	3	3	4	2	5	5	6	5

12. Entidades Financieras

	2005	2006	2007	2008	2009	2010
Bancos						
Cajas de Ahorro						
Cooperativas de Crédito						
Entidades Financieras de Crédito						

13. Salud

	2006	2007	2008	2009	2010
Centros de salud					
Consultorios	1	1	1	1	1
Farmacias					
Botiquines					

14. Espacios Deportivos

	2009	2010
Campos de tiro	0	0
Campos de golf	0	0
Campos de futbol	0	0
Rocodromos	0	0
Pistas de petanca	0	0
Pistas de padel	0	0
Pistas de atletismo	0	0
Piscinas cubiertas	0	0
Pistas de squash	0	0
Pistas polideportivas	0	0
Pistas de tenis	0	0
Piscinas al aire libre	0	0
Pabellones polideportivos	0	0
Pabellones con fronton	0	0
Frontones	1	1

15. Turismo - 2011

	Establecimientos	Habitaciones	Plazas
Hoteles			
Casas rurales			
Restaurantes			
Hostales			
Pensiones			
Turismo activo			
Agencias de viajes			
Apartamentos			
Campings			
Albergues turísticos			
Empresas organizadoras de congresos y reuniones			

16. Presupuestos Municipales

Gastos por capitulos	2010
Gastos de Personal	30.240,97
Gastos en Bienes Corrientes y Servicios	124.500
Gastos Financieros	
Transferencias Corrientes	10.000
Inversiones Reales	117.000
Transferencias de Capital	
Activos Financieros	
Pasivos Financieros	

Ingresos por capitulos	2010
Impuestos Directos	49.400
Impuestos Indirectos	56.000
Tasas y Otros Ingresos	33.700
Transferencias Corrientes	50.000
Ingresos Patrimoniales	9.650
Enajenacion de Inversiones Reales	
Transferencias de Capital	82.990,97
Activos Financieros	
Pasivos Financieros	

Gastos

Ingresos

