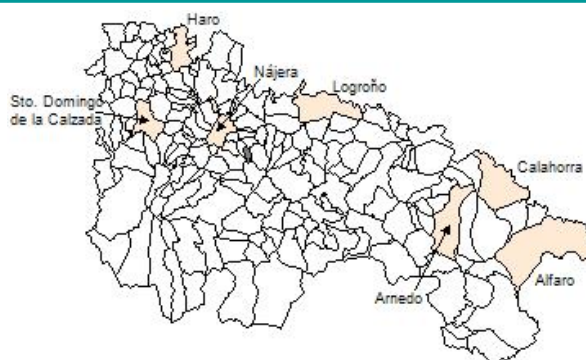


Ficha Municipal - 2011

Comunidad Autónoma de La Rioja



Gobierno de La Rioja
Hacienda
Instituto de Estadística de La Rioja



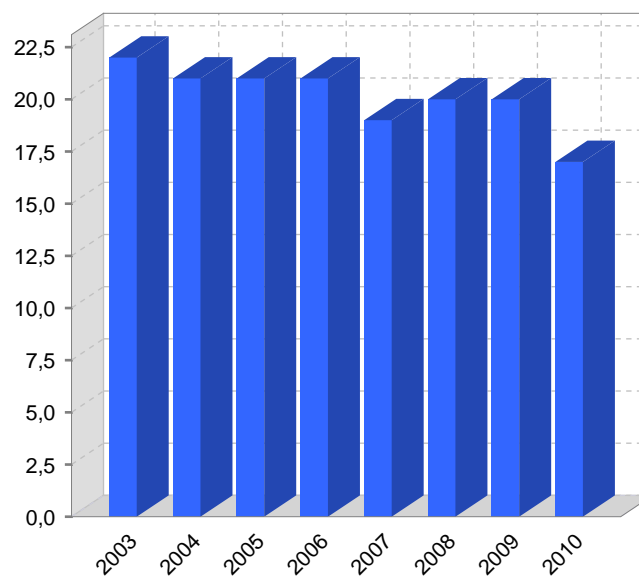
1. Datos Generales

| | | | |
|------------------|---------|---|------|
| Código INE | 26030 | Superficie municipal (Km ²) | 4,62 |
| Municipio | Bezares | Altitud máxima del núcleo principal del municipio (m) | 717 |
| Partido judicial | Logroño | Distancia a la capital | 29 |
| Zona de salud | Nájera | Número de núcleos | 2 |

2. Evolución Demográfica

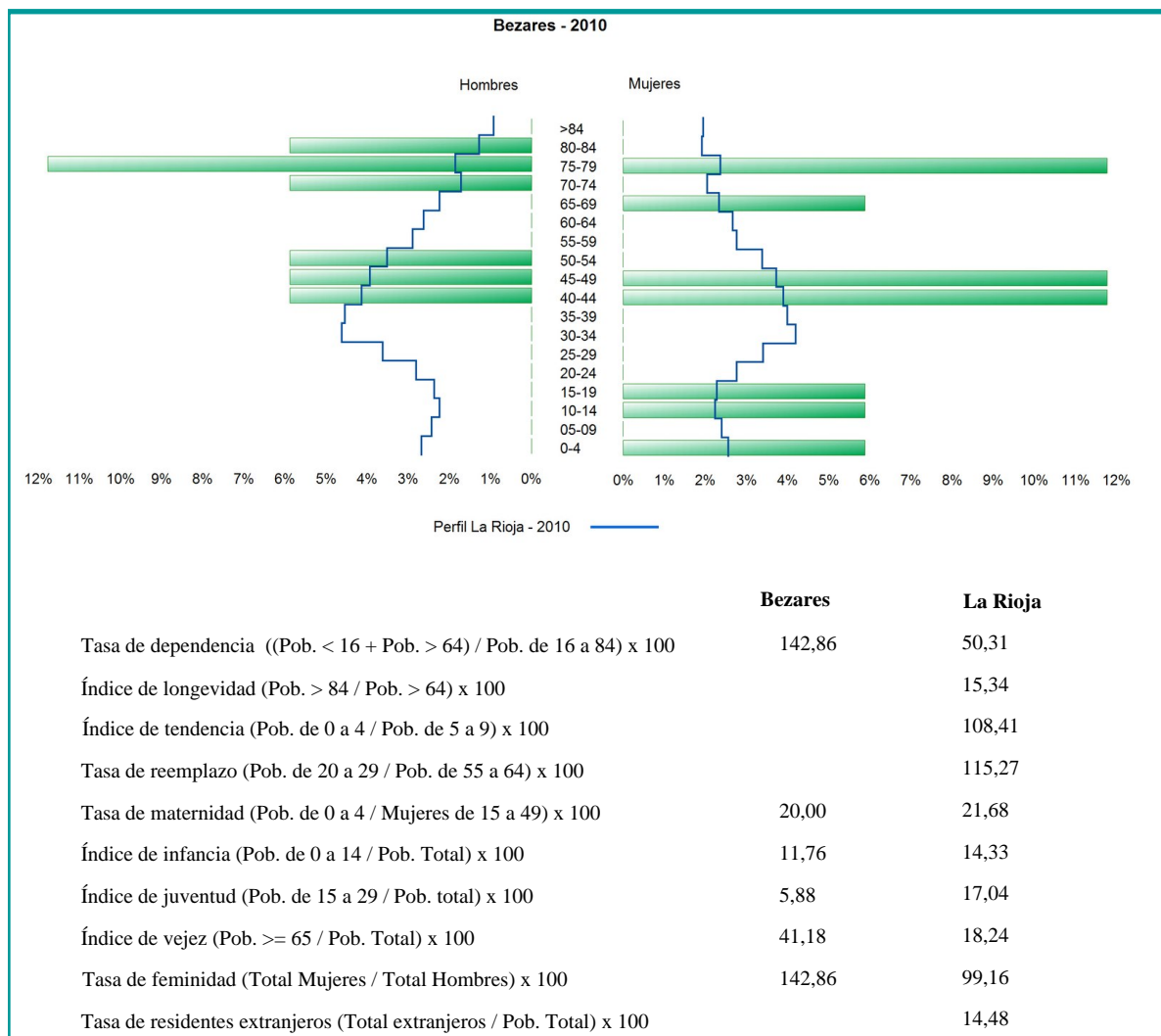
| Padrón | 2004 | 2005 | 2006 | 2007 | 2008 | 2009 | 2010 |
|----------|------|------|------|------|------|------|------|
| Total | 21 | 21 | 21 | 19 | 20 | 20 | 17 |
| Hombres | 13 | 13 | 12 | 9 | 9 | 8 | 7 |
| Mujeres | 8 | 8 | 9 | 10 | 11 | 12 | 10 |
| Densidad | 4,8 | 4,5 | 4,5 | 4,5 | 4,1 | 4,3 | 4,3 |

Rectificaciones padronales



| Censo | 1991 | 2001 |
|-------------|------|------|
| Total | 29 | 22 |
| Hombres | 19 | 14 |
| Mujeres | 10 | 8 |
| Extranjeros | | |

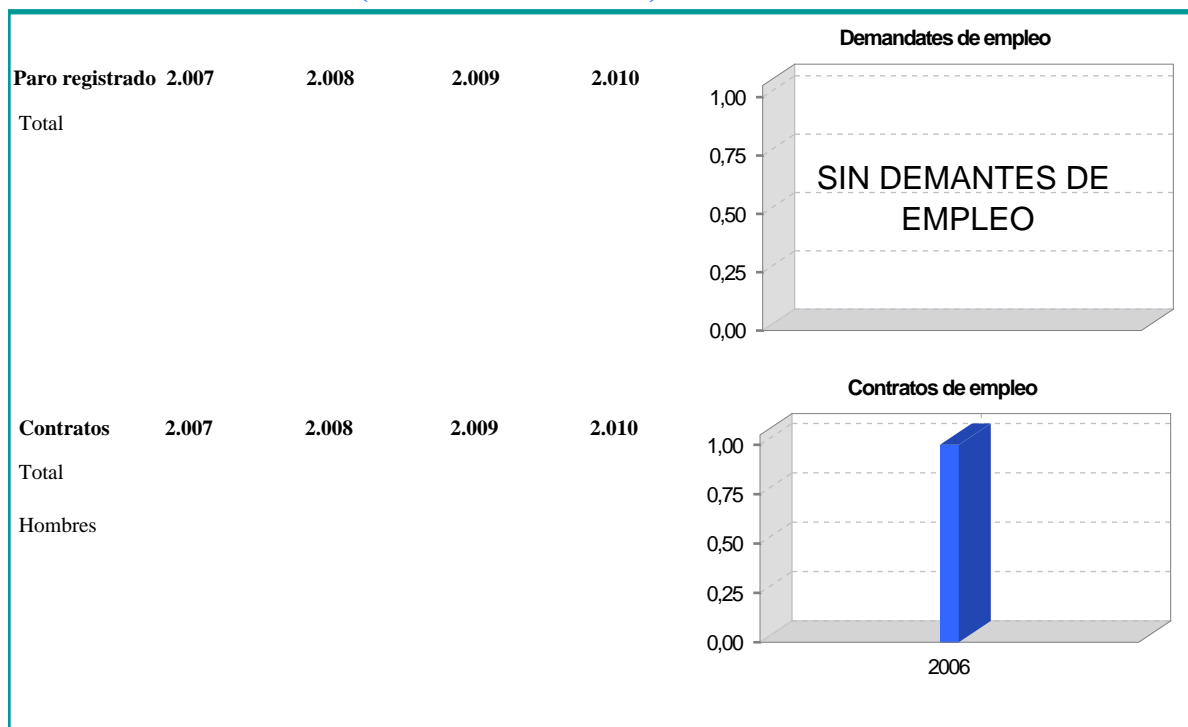
3. Pirámide, índices y tasas de Población (1/1/2010)



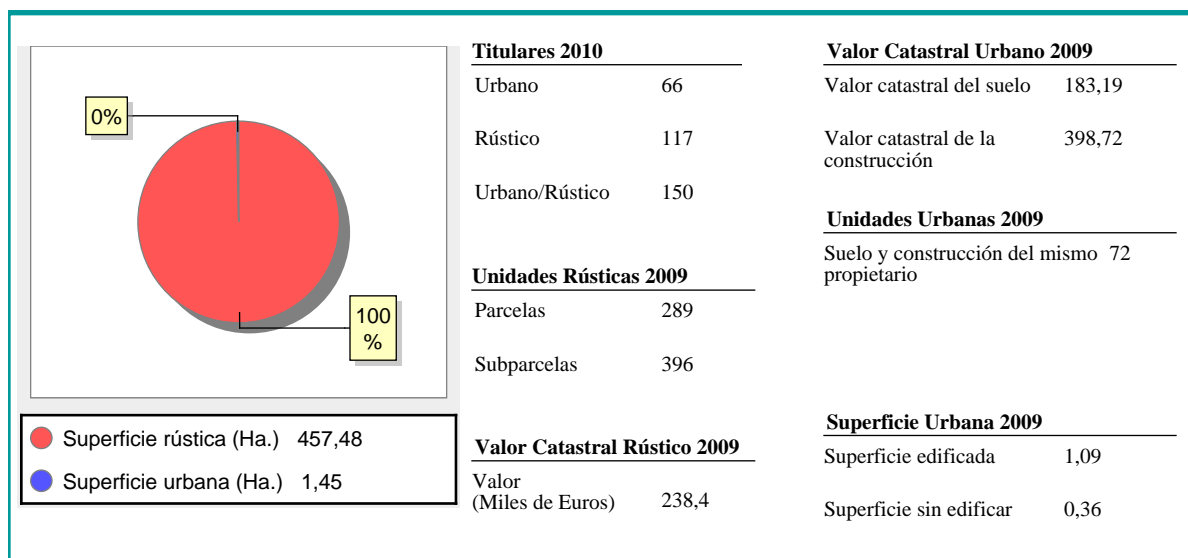
4. Movimiento Natural de la Población

| | 2004 | 2005 | 2006 | 2007 | 2008 | 2009 |
|-------------------------------|------|------|------|-------|-------|------|
| Nacimientos | | | | | | |
| Defunciones | | | | 1 | 1 | |
| Matrimonios | | | | | | |
| Crecimiento vegetativo | | | | -1 | -1 | |
| Tasa de mortalidad | | | | 52,63 | 50,00 | |
| Tasa de natalidad | | | | | | |
| Tasa de nupcialidad | | | | | | |

5. Mercado Laboral. (a 31 de diciembre)



6. Catastro



7. Ganadería - 2010

| | Cabezas ganaderas | unidades ganaderas |
|--------------------------|-------------------|--------------------|
| Aves | | |
| Gallinas | | |
| Pollos | | |
| Bovinos | | |
| Terneros de cebo | | |
| Vacas de carne | | |
| Vacas de ordeño | | |
| Conejas | | |
| Conejas | | |
| Ovinos y Caprinos | | |
| Cabras | | |
| Ovejas | | |
| Porcinos | | |
| Cerdas | | |
| Cerdos de cebo | | |

CHART.
USER_NO_DATA_AVAILABLE

8. Distribución General del Terreno - 2009

| | Total | Regadío | Secano |
|----------------------------|-------|---------|--------|
| Total Municipal | 450 | 35 | 415 |
| Tierras de cultivo | 205 | 35 | 170 |
| Barbecho y otras tierras | 72 | 11 | 61 |
| Cultivos herbáceos | 129 | 24 | 105 |
| Cultivos leñosos | 4 | | 4 |
| Tierras para pastos | 29 | | 29 |
| Pastizales | 29 | | 29 |
| Prados naturales | | | |
| Terreno forestal | 171 | | 171 |
| Monte abierto | 9 | | 9 |
| Monte leñoso | 20 | | 20 |
| Monte maderable | 142 | | 142 |
| Otras superficies | 45 | | 45 |
| Erial a pastos | 2 | | 2 |
| Espartizal | | | |
| Ríos y lagos | 6 | | 6 |
| Superficie no agrícola | 35 | | 35 |
| Terreno improductivo | 2 | | 2 |

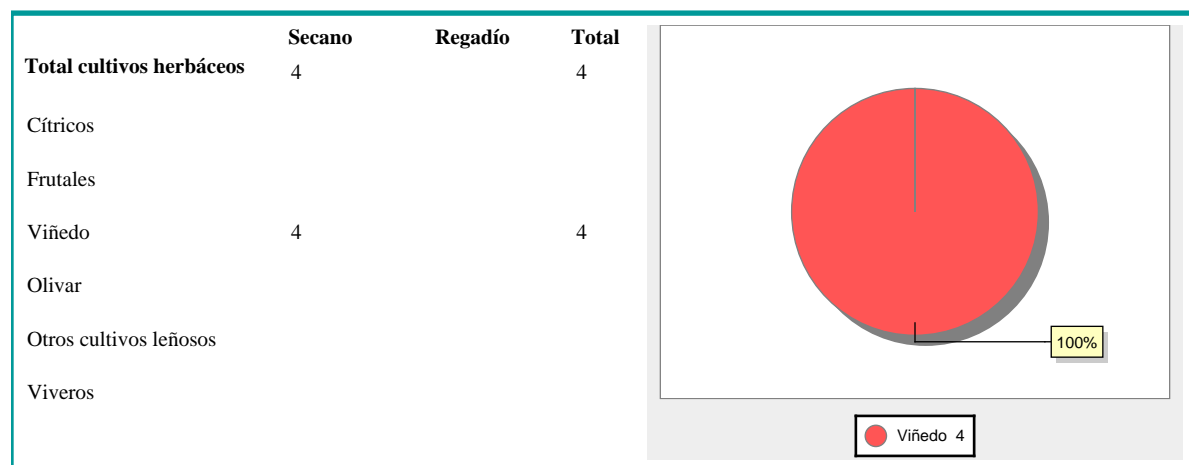
● Tierras de cultivo 205
 ● Tierras para pastos 29
 ● Terreno forestal 171
● Otras superficies 45

9. Distribución de cultivos herbáceos (Ha.) - 2009

| | Secano | Regadío | Total |
|---------------------------------|--------|---------|-------|
| Total cultivos herbáceos | 105 | 24 | 129 |
| Cereales grano | 102 | 20 | 122 |
| Leguminosas grano | | 1 | 1 |
| Patata | | 1 | 1 |
| Cultivos industriales | | | |
| Flores y plantas | | | |
| Cultivos forrajeros | 3 | 2 | 5 |
| Hortalizas | | | |

● Cereales grano 122
 ● Leguminosas grano 1
 ● Patata 1
● Cultivos forrajeros 5

10. Distribución de cultivos leñosos (Ha.) - 2009



11. Parque de Vehículos

| | 2001 | 2002 | 2003 | 2004 | 2005 | 2006 | 2007 | 2008 | 2009 | 2010 |
|------------------------|------|------|------|------|------|------|------|------|------|------|
| Total vehículos | 14 | 12 | 11 | 11 | 11 | 11 | 12 | 12 | 12 | 13 |
| Automóviles | 12 | 10 | 9 | 9 | 9 | 8 | 9 | 9 | 9 | 7 |
| Motos | 1 | 1 | 1 | 1 | 1 | 1 | 1 | 1 | 1 | 3 |
| Furgonetas y Camiones | 1 | 1 | 1 | 1 | 1 | 2 | 2 | 2 | 2 | 2 |
| Autobuses | | | | | | | | | | |
| Tractores industriales | | | | | | | | | | |
| Otros vehículos | | | | | | | | | | 1 |

12. Entidades Financieras

| | 2005 | 2006 | 2007 | 2008 | 2009 | 2010 |
|----------------------------------|------|------|------|------|------|------|
| Bancos | | | | | | |
| Cajas de Ahorro | | | | | | |
| Cooperativas de Crédito | | | | | | |
| Entidades Financieras de Crédito | | | | | | |

13. Salud

| | 2006 | 2007 | 2008 | 2009 | 2010 |
|------------------|------|------|------|------|------|
| Centros de salud | | | | | |
| Consultorios | | | | | |
| Farmacias | | | | | |
| Botiquines | | | | | |

14. Espacios Deportivos

| | 2009 | 2010 |
|---------------------------|------|------|
| Campos de tiro | 0 | 0 |
| Campos de golf | 0 | 0 |
| Campos de futbol | 0 | 0 |
| Rocodromos | 0 | 0 |
| Pistas de petanca | 0 | 0 |
| Pistas de padel | 0 | 0 |
| Pistas de atletismo | 0 | 0 |
| Piscinas cubiertas | 0 | 0 |
| Pistas de squash | 0 | 0 |
| Pistas polideportivas | 0 | 0 |
| Pistas de tenis | 0 | 0 |
| Piscinas al aire libre | 0 | 0 |
| Pabellones polideportivos | 0 | 0 |
| Pabellones con fronton | 0 | 0 |
| Frontones | 0 | 0 |

15. Turismo - 2011

| | Establecimientos | Habitaciones | Plazas |
|---|------------------|--------------|--------|
| Hoteles | | | |
| Casas rurales | | | |
| Restaurantes | | | |
| Hostales | | | |
| Pensiones | | | |
| Turismo activo | | | |
| Agencias de viajes | | | |
| Apartamentos | | | |
| Campings | | | |
| Albergues turísticos | | | |
| Empresas organizadoras de congresos y reuniones | | | |

16. Presupuestos Municipales

| Gastos por capitulos | 2010 |
|---|--------|
| Gastos de Personal | 3.850 |
| Gastos en Bienes Corrientes y Servicios | 50.200 |
| Gastos Financieros | 1.000 |
| Transferencias Corrientes | 3.200 |
| Inversiones Reales | 36.600 |
| Transferencias de Capital | |
| Activos Financieros | |
| Pasivos Financieros | |

| Ingresos por capitulos | 2010 |
|-----------------------------------|--------|
| Impuestos Directos | 7.500 |
| Impuestos Indirectos | 10.000 |
| Tasas y Otros Ingresos | 18.000 |
| Transferencias Corrientes | 39.600 |
| Ingresos Patrimoniales | 10.750 |
| Enajenacion de Inversiones Reales | 9.000 |
| Transferencias de Capital | |
| Activos Financieros | |
| Pasivos Financieros | |

Gastos

Ingresos

17. Educación - Curso 2010 / 2011 - Centros públicos

Educación Infantil, Primaria y Especial

ESO, Bachillerato y Ciclos Formativos

18. Educación - Curso 2010 / 2011 - Centros privados

Educación Infantil, Primaria y Especial

ESO, Bachillerato y Ciclos Formativos