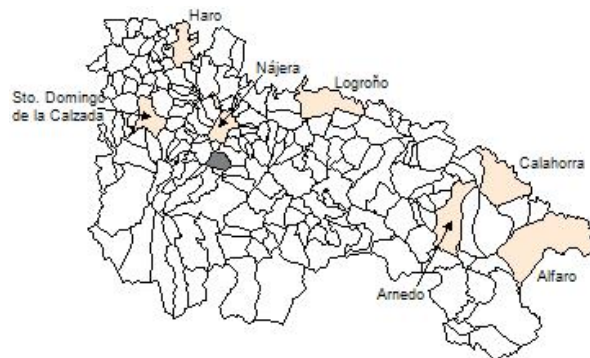


## Ficha Municipal - 2011

### Comunidad Autónoma de La Rioja



Gobierno de La Rioja  
Hacienda  
Instituto de Estadística de La Rioja



## 1. Datos Generales

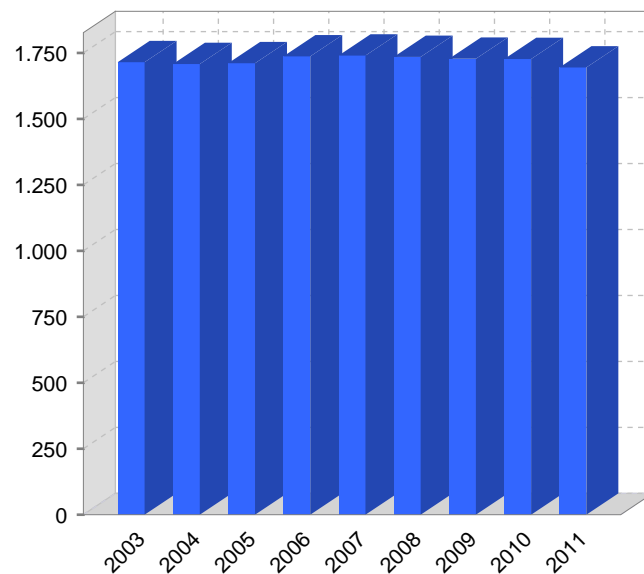
|                  |                    |   |       |
|------------------|--------------------|---|-------|
| Código INE       | 26026              | Superficie municipal (Km <sup>2</sup> )               | 17,59 |
| Municipio        | Baños de Río Tobía | Altitud máxima del núcleo principal del municipio (m) | 574   |
| Partido judicial | Logroño            | Distancia a la capital                                | 35    |
| Zona de salud    | Nájera             | Número de núcleos                                     | 2     |

## 2. Evolución Demográfica

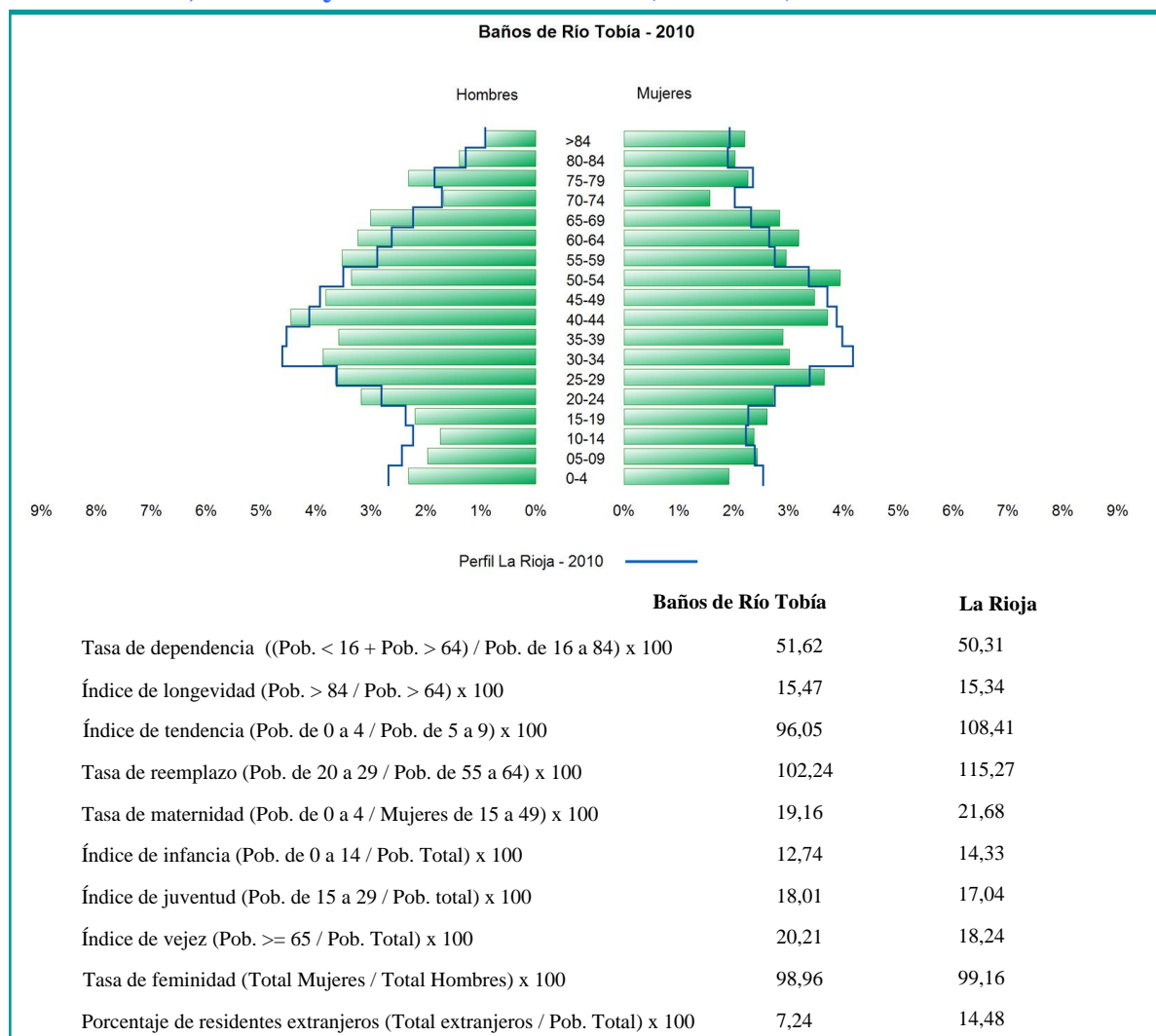
| Padrón   | 2.004 | 2.005 | 2.006 | 2.007 | 2.008 | 2.009 | 2.010 |
|----------|-------|-------|-------|-------|-------|-------|-------|
| Total    | 1.708 | 1.711 | 1.737 | 1.740 | 1.735 | 1.728 | 1.727 |
| Hombres  | 858   | 870   | 882   | 881   | 873   | 868   | 868   |
| Mujeres  | 850   | 841   | 855   | 859   | 862   | 860   | 859   |
| Densidad | 97,1  | 97,3  | 98,7  | 98,9  | 98,6  | 98,2  | 98,2  |

| Censo       | 1991  | 2001  |
|-------------|-------|-------|
| Total       | 1.848 | 1.748 |
| Hombres     | 938   | 878   |
| Mujeres     | 910   | 870   |
| Extranjeros | 3     | 9     |

Rectificaciones padronales



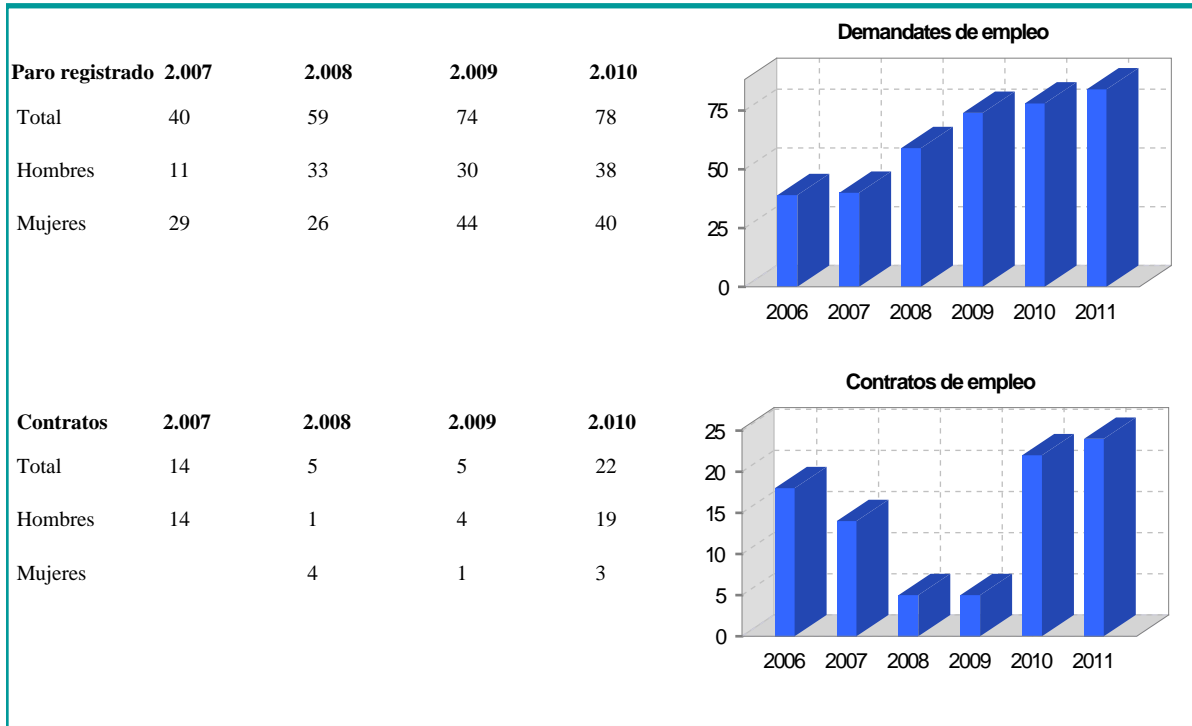
### 3. Pirámide, índices y tasas de Población (1/1/2010)



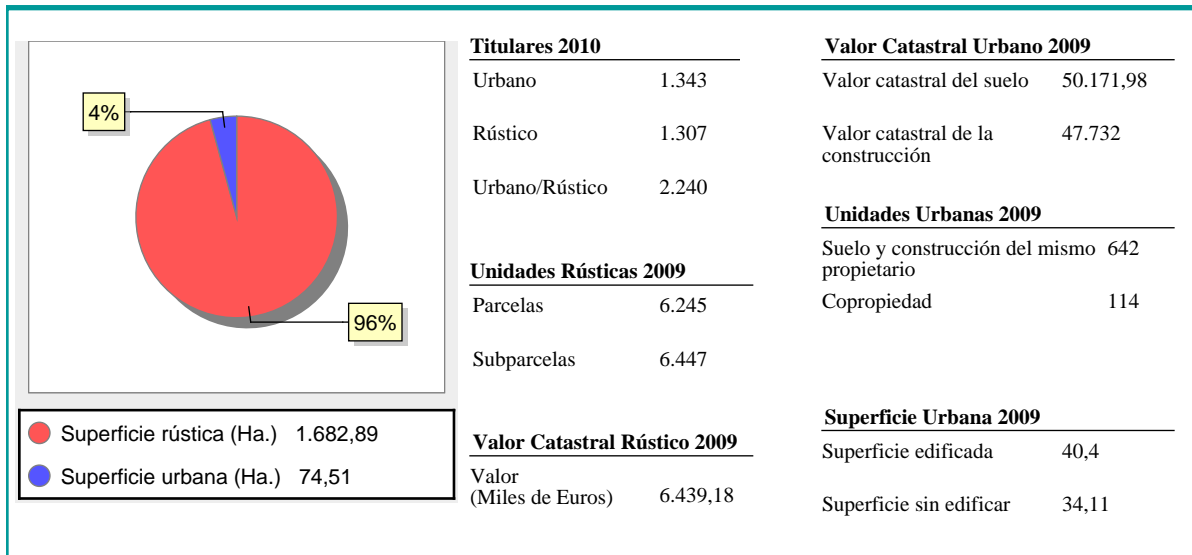
### 4. Movimiento Natural de la Población

|                               | 2.004 | 2.005 | 2.006 | 2.007 | 2.008 | 2.009 |
|-------------------------------|-------|-------|-------|-------|-------|-------|
| <b>Nacimientos</b>            | 14    | 11    | 17    | 11    | 8     | 17    |
| <b>Defunciones</b>            | 18    | 12    | 16    | 18    | 18    | 17    |
| <b>Matrimonios</b>            | 4     | 6     | 7     | 8     | 7     | 3     |
| <b>Crecimiento vegetativo</b> | -4    | -1    | 1     | -7    | -10   | 0     |
| <b>Tasa de mortalidad</b>     | 10,54 | 7,01  | 9,21  | 10,34 | 10,37 | 9,84  |
| <b>Tasa de natalidad</b>      | 8,20  | 6,43  | 9,79  | 6,32  | 4,61  | 9,84  |
| <b>Tasa de nupcialidad</b>    | 2,34  | 3,51  | 4,03  | 4,60  | 4,03  | 1,74  |

## 5. Mercado Laboral. (a 31 de diciembre)

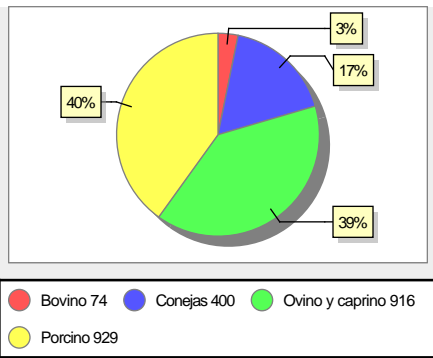


## 6. Catastro



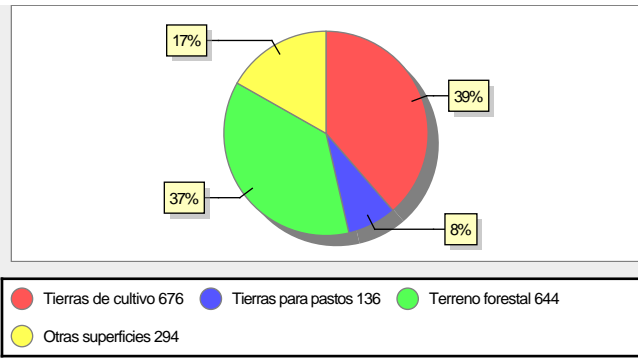
### 7. Ganadería - 2010

|                          | Cabezas ganaderas | unidades ganaderas |
|--------------------------|-------------------|--------------------|
| <b>Aves</b>              |                   |                    |
| Gallinas                 |                   |                    |
| Pollos                   |                   |                    |
| <b>Bovinos</b>           | 74                | 69,60              |
| Terneros de cebo         | 11                | 6,60               |
| Vacas de carne           |                   |                    |
| Vacas de ordeño          | 63                | 63,00              |
| <b>Conejas</b>           | 400               | 8,00               |
| Conejas                  | 400               | 8,00               |
| <b>Ovinos y Caprinos</b> | 916               | 137,40             |
| Cabras                   | 400               | 60,00              |
| Ovejas                   | 516               | 77,40              |
| <b>Porcinos</b>          | 929               | 189,10             |
| Cerdas                   | 289               | 86,70              |
| Cerdos de cebo           | 640               | 102,40             |



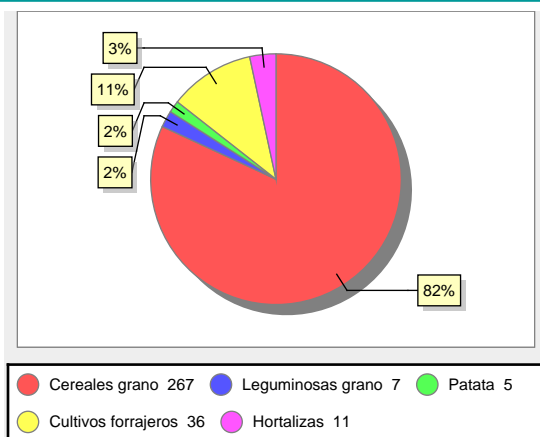
### 8. Distribución General del Terreno - 2009

|                            | Total | Regadío | Secano |
|----------------------------|-------|---------|--------|
| <b>Total Municipal</b>     | 1.750 | 431     | 1.319  |
| <b>Tierras de cultivo</b>  | 676   | 257     | 419    |
| Barbecho y otras tierras   | 135   | 56      | 79     |
| Cultivos herbáceos         | 326   | 121     | 205    |
| Cultivos leñosos           | 215   | 80      | 135    |
| <b>Tierras para pastos</b> | 136   |         | 136    |
| Pastizales                 | 136   |         | 136    |
| Prados naturales           |       |         |        |
| <b>Terreno forestal</b>    | 644   | 174     | 470    |
| Monte abierto              |       |         |        |
| Monte leñoso               | 210   |         | 210    |
| Monte maderable            | 434   | 174     | 260    |
| <b>Otras superficies</b>   | 294   |         | 294    |
| Erial a pastos             | 65    |         | 65     |
| Espartizal                 |       |         |        |
| Ríos y lagos               | 37    |         | 37     |
| Superficie no agrícola     | 187   |         | 187    |
| Terreno improductivo       | 5     |         | 5      |

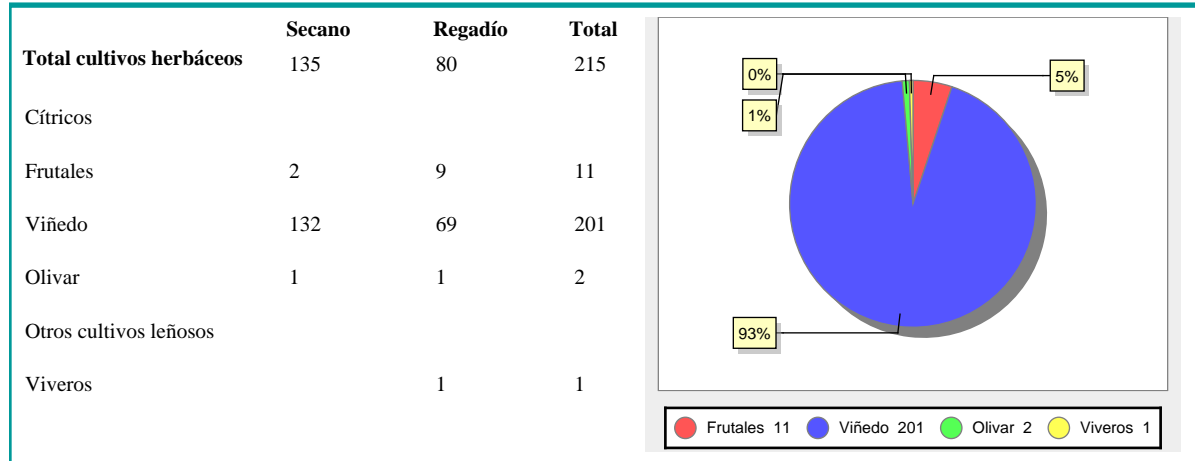


### 9. Distribución de cultivos herbáceos (Ha.) - 2009

|                                 | Secano | Regadío | Total |
|---------------------------------|--------|---------|-------|
| <b>Total cultivos herbáceos</b> | 205    | 121     | 326   |
| Cereales grano                  | 182    | 85      | 267   |
| Leguminosas grano               |        | 7       | 7     |
| Patata                          |        | 5       | 5     |
| Cultivos industriales           |        |         |       |
| Flores y plantas                |        |         |       |
| Cultivos forrajeros             | 23     | 13      | 36    |
| Hortalizas                      |        | 11      | 11    |



## 10. Distribución de cultivos leñosos (Ha.) - 2009



## 11. Parque de Vehículos

|                        | 2001  | 2002  | 2003  | 2004  | 2005  | 2006  | 2007  | 2008  | 2009  | 2010  |
|------------------------|-------|-------|-------|-------|-------|-------|-------|-------|-------|-------|
| Total vehículos        | 1.129 | 1.159 | 1.204 | 1.255 | 1.286 | 1.257 | 1.347 | 1.367 | 1.386 | 1.361 |
| Automóviles            | 665   | 672   | 695   | 717   | 717   | 711   | 727   | 751   | 770   | 765   |
| Motos                  | 59    | 59    | 55    | 52    | 59    | 64    | 67    | 68    | 73    | 75    |
| Furgonetas y Camiones  | 312   | 322   | 340   | 358   | 370   | 387   | 398   | 390   | 383   | 374   |
| Autobuses              |       |       |       |       |       |       |       |       |       |       |
| Tractores industriales | 23    | 25    | 30    | 33    | 36    | 35    | 36    | 38    | 38    | 28    |
| Otros vehículos        | 70    | 81    | 84    | 95    | 104   | 60    | 119   | 120   | 122   | 119   |

## 12. Entidades Financieras

|                                  | 2005 | 2006 | 2007 | 2008 | 2009 | 2010 |
|----------------------------------|------|------|------|------|------|------|
| Bancos                           |      |      |      |      |      |      |
| Cajas de Ahorro                  | 2    | 2    | 2    | 2    | 2    | 2    |
| Cooperativas de Crédito          |      |      |      |      |      |      |
| Entidades Financieras de Crédito |      |      |      |      |      |      |

## 13. Salud

|                  | 2006 | 2007 | 2008 | 2009 | 2010 |
|------------------|------|------|------|------|------|
| Centros de salud |      |      |      |      |      |
| Consultorios     | 1    | 1    | 1    | 1    | 1    |
| Farmacias        | 1    | 1    | 1    | 1    | 1    |
| Botiquines       |      |      |      |      |      |

## 14. Espacios Deportivos

|                           | 2009 | 2010 |
|---------------------------|------|------|
| Campos de tiro            | 1    | 1    |
| Campos de golf            | 0    | 0    |
| Campos de futbol          | 1    | 1    |
| Rocodromos                | 0    | 0    |
| Pistas de petanca         | 0    | 0    |
| Pistas de padel           | 0    | 0    |
| Pistas de atletismo       | 0    | 0    |
| Piscinas cubiertas        | 0    | 0    |
| Pistas de squash          | 0    | 0    |
| Pistas polideportivas     | 1    | 1    |
| Pistas de tenis           | 0    | 0    |
| Piscinas al aire libre    | 1    | 1    |
| Pabellones polideportivos | 0    | 0    |
| Pabellones con fronton    | 2    | 2    |
| Frontones                 | 0    | 0    |

## 15. Turismo - 2011

|   | Establecimientos | Habitaciones | Plazas |
|---|------------------|--------------|--------|
| Hoteles   |                  |              |        |
| Casas rurales                                   |                  |              |        |
| Restaurantes                                    | 1                |              | 40     |
| Hostales  |                  |              |        |
| Pensiones                                       | 1                | 7            | 7      |
| Turismo activo                                  | 1                |              |        |
| Agencias de viajes                              |                  |              |        |
| Apartamentos                                    |                  |              |        |
| Campings  |                  |              |        |
| Albergues turísticos                            |                  |              |        |
| Empresas organizadoras de congresos y reuniones |                  |              |        |

## 16. Presupuestos Municipales

| Gastos por capítulos                    | 2010    |
|---|---------|
| Gastos de Personal                      | 286.920 |
| Gastos en Bienes Corrientes y Servicios | 543.300 |
| Gastos Financieros                      | 12.000  |
| Transferencias Corrientes               | 53.400  |
| Inversiones Reales                      | 234.000 |
| Transferencias de Capital               | 100     |
| Activos Financieros                     | 0       |
| Pasivos Financieros                     | 23.000  |

| Ingresos por capítulos            | 2010    |
|-----------------------------------|---------|
| Impuestos Directos                | 445.600 |
| Impuestos Indirectos              | 30.000  |
| Tasas y Otros Ingresos            | 278.500 |
| Transferencias Corrientes         | 342.120 |
| Ingresos Patrimoniales            | 25.500  |
| Enajenacion de Inversiones Reales | 0       |
| Transferencias de Capital         | 31.000  |
| Activos Financieros               | 0       |
| Pasivos Financieros               | 0       |

**Gastos**

**Ingresos**

