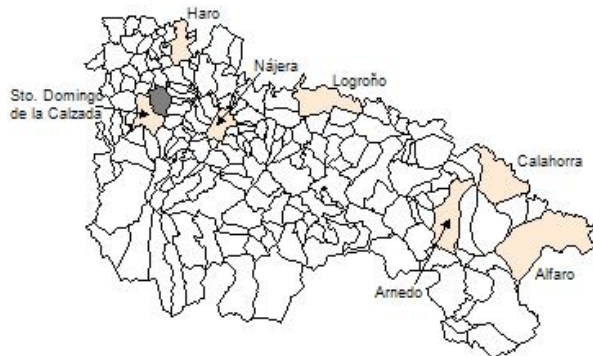


Ficha Municipal - 2011

Comunidad Autónoma de La Rioja



Gobierno de La Rioja
Hacienda
Instituto de Estadística de La Rioja



1. Datos Generales

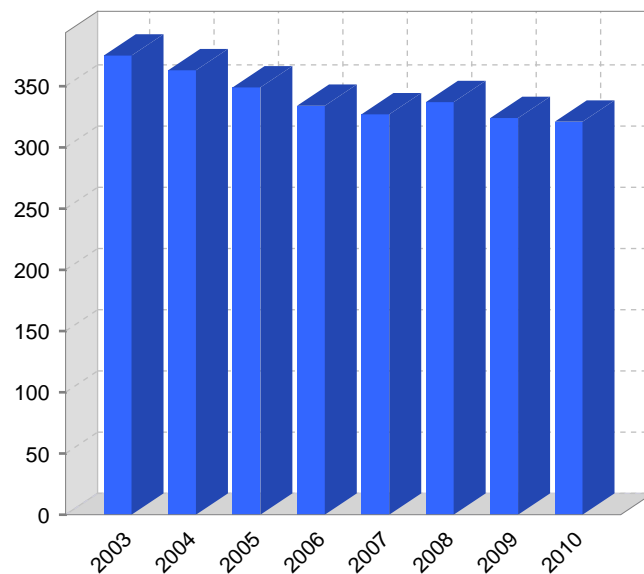
Código INE	26024	Superficie municipal (Km ²)	29,59
Municipio	Bañares	Altitud máxima del núcleo principal del municipio (m)	591
Partido judicial	Haro	Distancia a la capital	44
Zona de salud	Santo Domingo de la Calzada	Número de núcleos	2

2. Evolución Demográfica

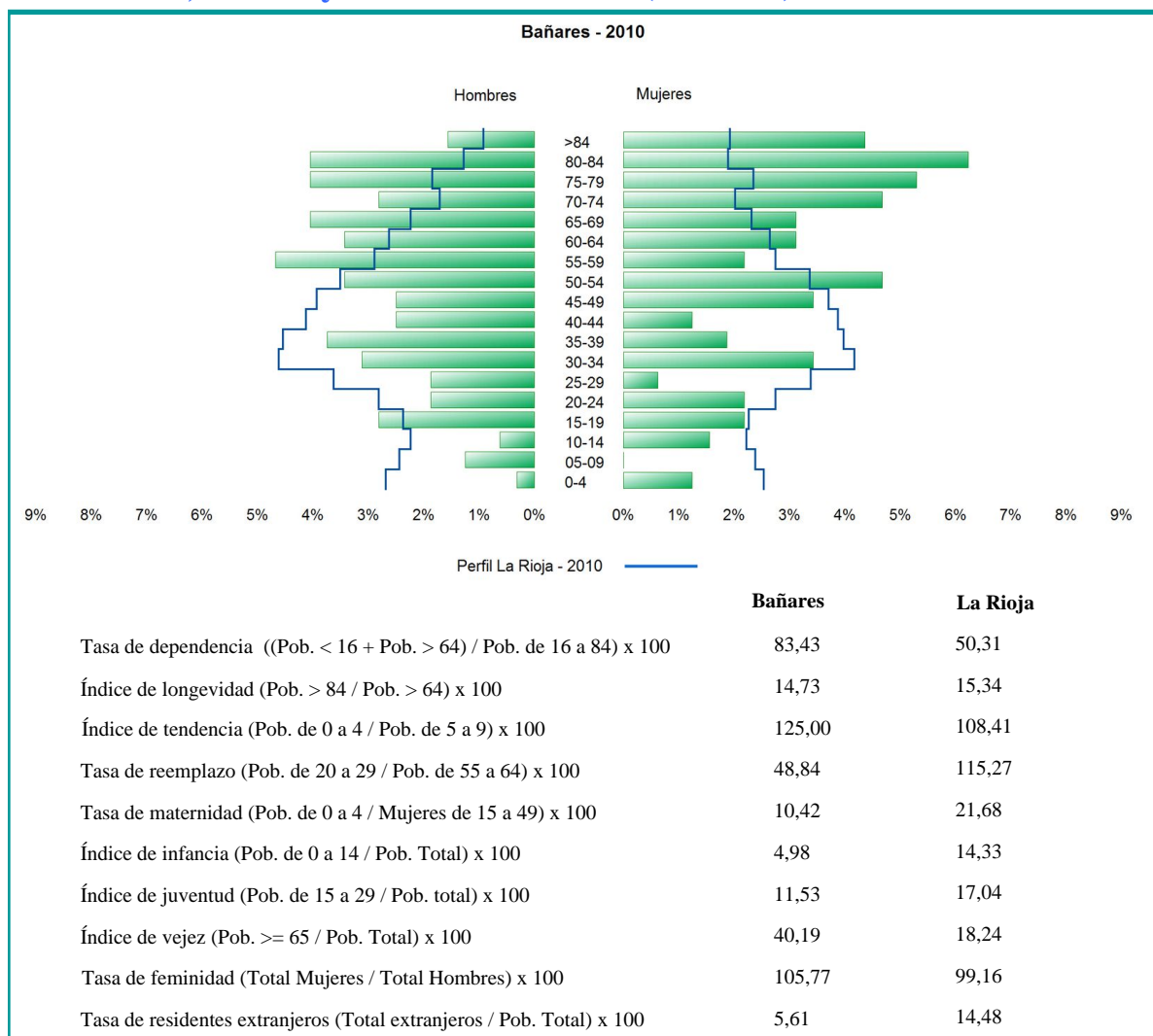
Padrón	2004	2005	2006	2007	2008	2009	2010
Total	363	349	334	327	337	324	321
Hombres	182	172	162	158	165	157	156
Mujeres	181	177	172	169	172	167	165
Densidad	12,3	11,8	11,3	11,1	11,4	10,9	10,8

Rectificaciones padronales

Censo	1991	2001
Total	477	389
Hombres	243	197
Mujeres	234	192
Extranjeros		5



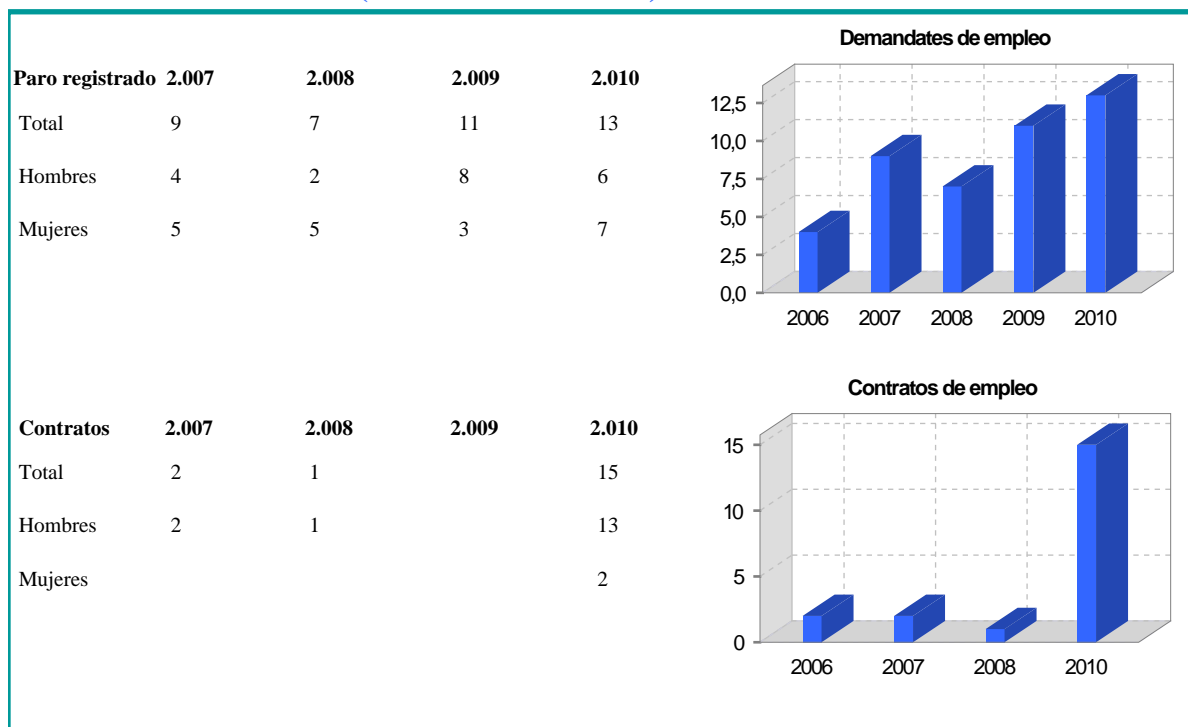
3. Pirámide, índices y tasas de Población (1/1/2010)



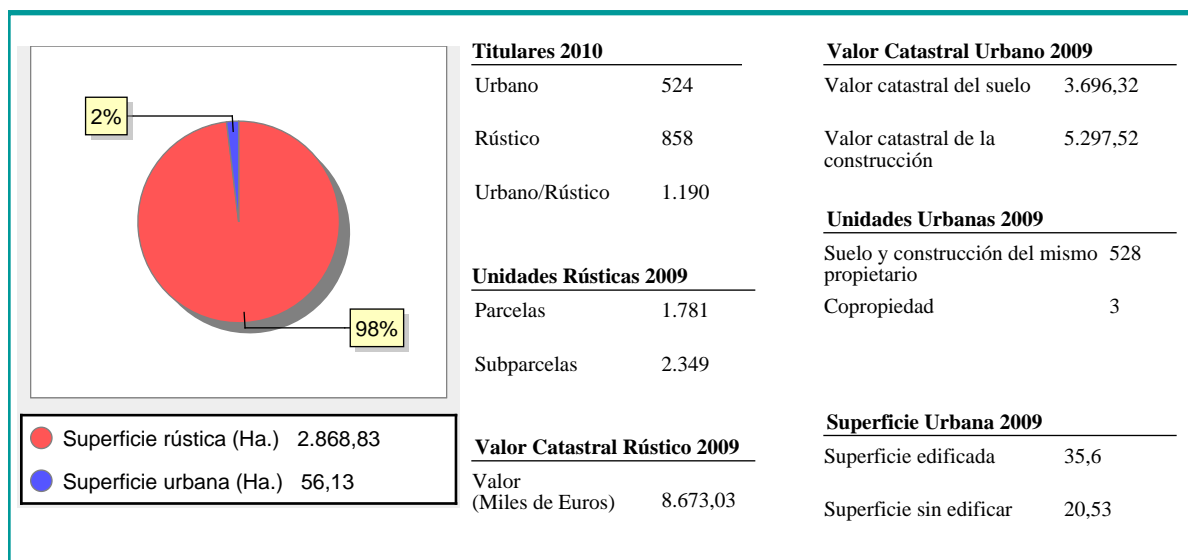
4. Movimiento Natural de la Población

	2004	2005	2006	2007	2008	2009
Nacimientos	3			2	3	1
Defunciones	6	4	5	6	7	
Matrimonios	1		1	1		
Crecimiento vegetativo	-3	-4	-5	-4	-4	-4
Tasa de mortalidad	16,53	11,46	14,97	18,35	20,77	
Tasa de natalidad	8,26			6,12	8,90	3,09
Tasa de nupcialidad	2,75		2,99	3,06		

5. Mercado Laboral. (a 31 de diciembre)

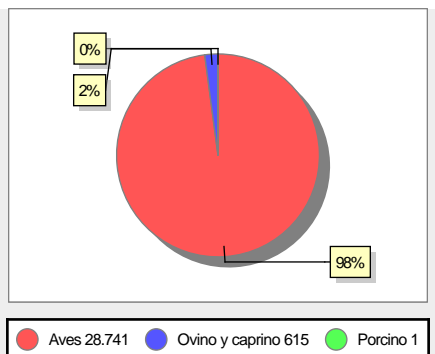


6. Catastro



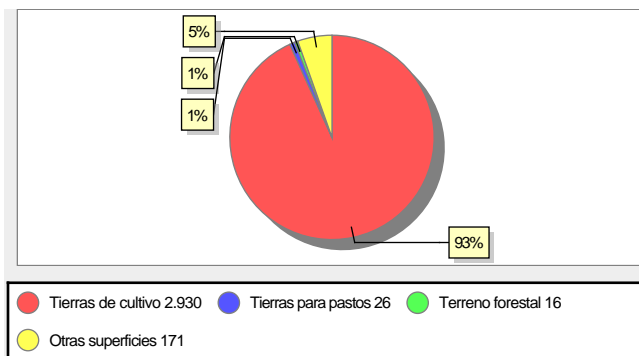
7. Ganadería - 2010

	Cabezas ganaderas	unidades ganaderas
Aves	28.741	143,70
Gallinas		
Pollos	28.741	143,70
Bovinos		
Terneros de cebo		
Vacas de carne		
Vacas de ordeño		
Conejas		
Conejas		
Ovinos y Caprinos	615	92,25
Cabras	15	2,25
Ovejas	600	90,00
Porcinos	1	0,16
Cerdas		
Cerdos de cebo	1	0,16



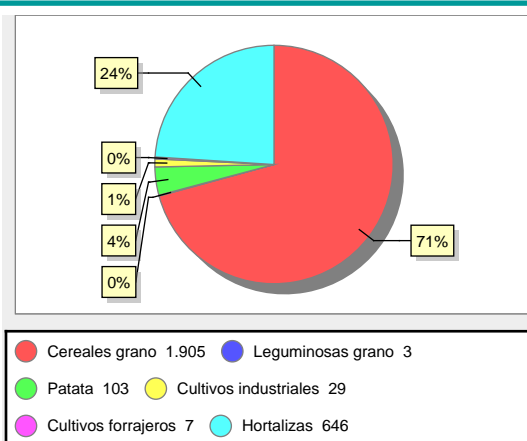
8. Distribución General del Terreno - 2009

	Total	Regadío	Secano
Total Municipal	3.143	979	2.164
Tierras de cultivo	2.930	979	1.951
Barbecho y otras tierras	123	5	118
Cultivos herbáceos	2.693	955	1.738
Cultivos leñosos	114	19	95
Tierras para pastos	26		26
Pastizales	26		26
Prados naturales			
Terreno forestal	16		16
Monte abierto			
Monte leñoso	11		11
Monte maderable	5		5
Otras superficies	171		171
Erial a pastos	26		26
Espartizal			
Ríos y lagos	20		20
Superficie no agrícola	115		115
Terreno improductivo	10		10

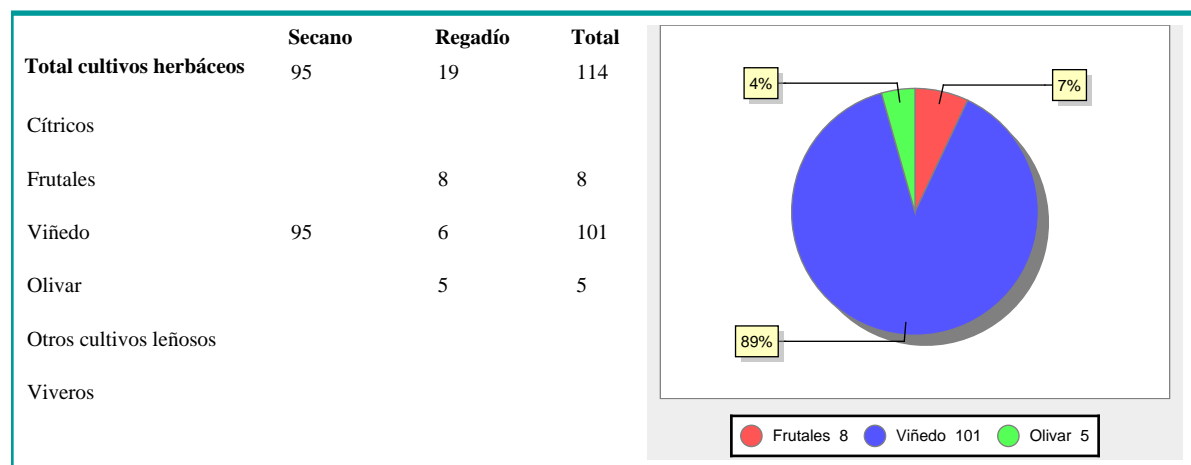


9. Distribución de cultivos herbáceos (Ha.) - 2009

	Secano	Regadío	Total
Total cultivos herbáceos	1.738	955	2.693
Cereales grano	1.711	194	1.905
Leguminosas grano		3	3
Patata		103	103
Cultivos industriales	23	6	29
Flores y plantas			
Cultivos forrajeros	4	3	7
Hortalizas		646	646



10. Distribución de cultivos leñosos (Ha.) - 2009



11. Parque de Vehículos

	2001	2002	2003	2004	2005	2006	2007	2008	2009	2010
Total vehículos	313	328	354	356	359	349	387	405	404	409
Automóviles	211	215	221	218	214	217	228	232	226	229
Motos	3	3	3	3	4	8	11	13	12	15
Furgonetas y Camiones	88	98	101	102	100	102	101	100	99	93
Autobuses										
Tractores industriales	3	3	12	14	17	17	18	25	27	32
Otros vehículos	8	9	17	19	24	5	29	35	40	40

12. Entidades Financieras

	2005	2006	2007	2008	2009	2010
Bancos						
Cajas de Ahorro	2	2	2	2	2	2
Cooperativas de Crédito						
Entidades Financieras de Crédito						

13. Salud

	2006	2007	2008	2009	2010
Centros de salud					
Consultorios	1	1	1	1	1
Farmacias	1	1	1	1	1
Botiquines					

14. Espacios Deportivos

	2009	2010
Campos de tiro	0	0
Campos de golf	0	0
Campos de futbol	0	0
Rocodromos	0	0
Pistas de petanca	0	0
Pistas de padel	0	0
Pistas de atletismo	0	0
Piscinas cubiertas	0	0
Pistas de squash	0	0
Pistas polideportivas	1	1
Pistas de tenis	1	1
Piscinas al aire libre	2	2
Pabellones polideportivos	0	0
Pabellones con fronton	0	0
Frontones	1	1

15. Turismo - 2011

	Establecimientos	Habitaciones	Plazas
Hoteles			
Casas rurales			
Restaurantes	1		28
Hostales			
Pensiones			
Turismo activo			
Agencias de viajes			
Apartamentos			
Campings	1		1.500
Albergues turísticos			
Empresas organizadoras de congresos y reuniones			

16. Presupuestos Municipales

Gastos por capítulos	2010
Gastos de Personal	160.165,39
Gastos en Bienes Corrientes y Servicios	190.500
Gastos Financieros	7.692,04
Transferencias Corrientes	44.860,1
Inversiones Reales	261.072,21
Transferencias de Capital	10.160,55
Activos Financieros	
Pasivos Financieros	15.366,16

Ingresos por capítulos	2010
Impuestos Directos	158.000
Impuestos Indirectos	
Tasas y Otros Ingresos	203.538,19
Transferencias Corrientes	124.000
Ingresos Patrimoniales	19.000
Enajenacion de Inversiones Reales	
Transferencias de Capital	185.278,26
Activos Financieros	
Pasivos Financieros	

Gastos

Año	Gastos
2002	450.000
2003	350.000
2004	550.000
2005	650.000
2006	750.000
2007	700.000
2008	700.000
2009	750.000
2010	700.000

Ingresos

Año	Ingresos
2002	450.000
2003	350.000
2004	550.000
2005	650.000
2006	750.000
2007	700.000
2008	700.000
2009	750.000
2010	700.000

17. Educación - Curso 2010 / 2011 - Centros públicos

Educación Infantil, Primaria y Especial

ESO, Bachillerato y Ciclos Formativos

18. Educación - Curso 2010 / 2011 - Centros privados

Educación Infantil, Primaria y Especial

ESO, Bachillerato y Ciclos Formativos