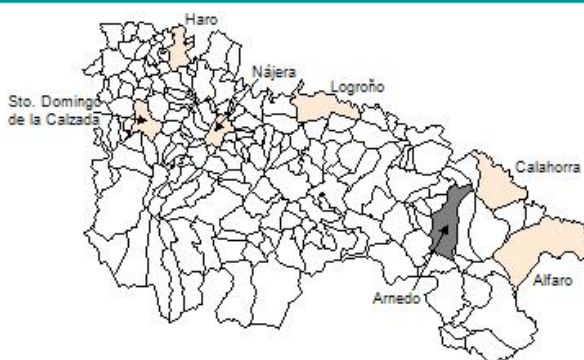


Ficha Municipal - 2011

Comunidad Autónoma de La Rioja



Gobierno de La Rioja
Hacienda
Instituto de Estadística de La Rioja



1. Datos Generales

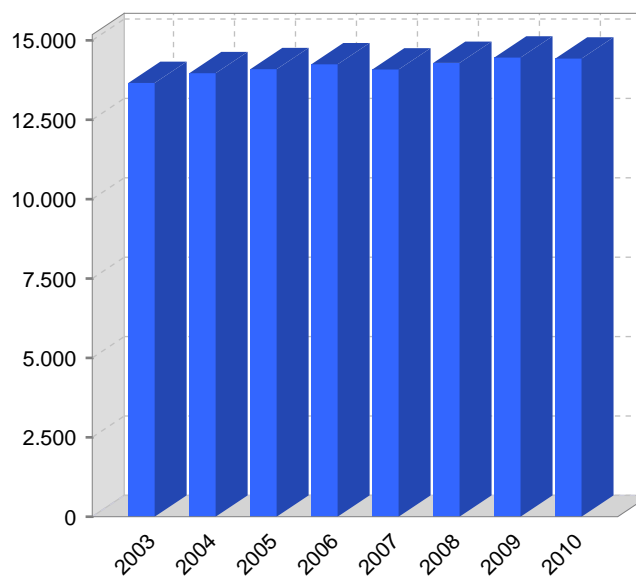
Código INE	26018	Superficie municipal (Km ²)	85,4
Municipio	Arnedo	Altitud máxima del núcleo principal del municipio (m)	550
Partido judicial	Calahorra	Distancia a la capital	48
Zona de salud	Arnedo	Número de núcleos	2

2. Evolución Demográfica

Padrón	2004	2005	2006	2007	2008	2009	2010
Total	13.965	14.092	14.245	14.082	14.289	14.457	14.425
Hombres	6.999	7.090	7.170	7.091	7.173	7.256	7.211
Mujeres	6.966	7.002	7.075	6.991	7.116	7.201	7.214
Densidad	159,9	163,5	165,0	166,8	164,9	167,3	169,3

Censo	1991	2001
Total	12.423	13.389
Hombres	6.184	6.655
Mujeres	6.239	6.734
Extranjeros	11	809

Rectificaciones padronales



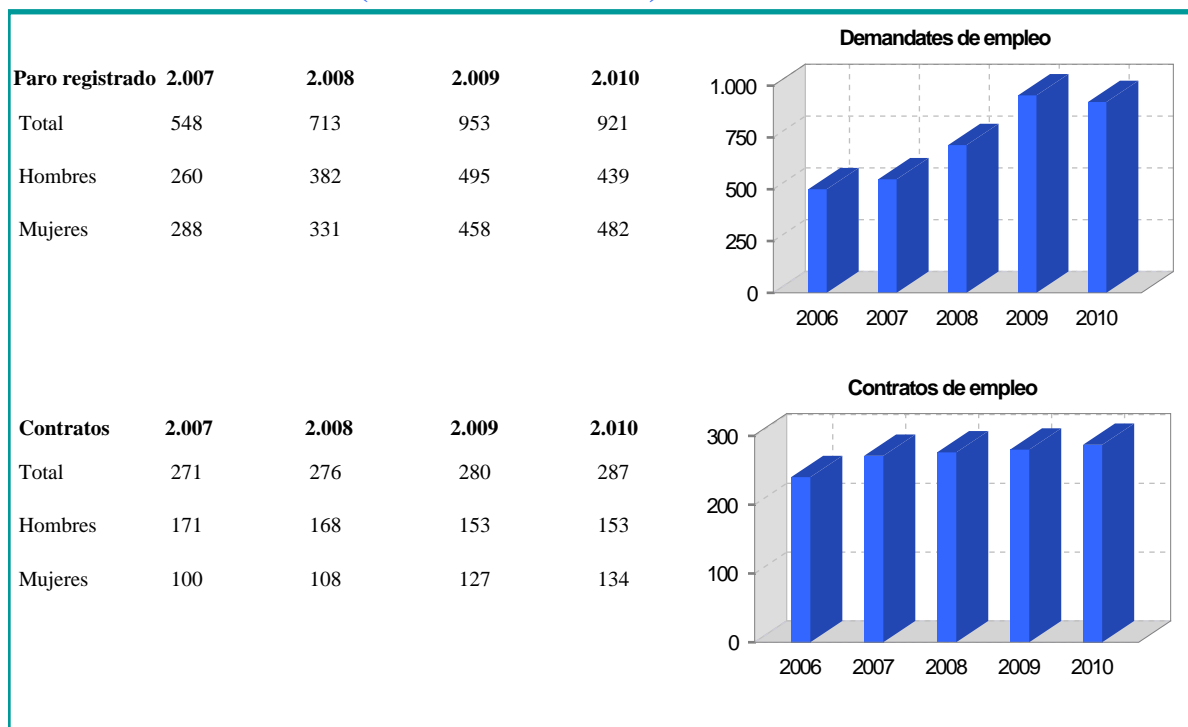
3. Pirámide, índices y tasas de Población (1/1/2010)



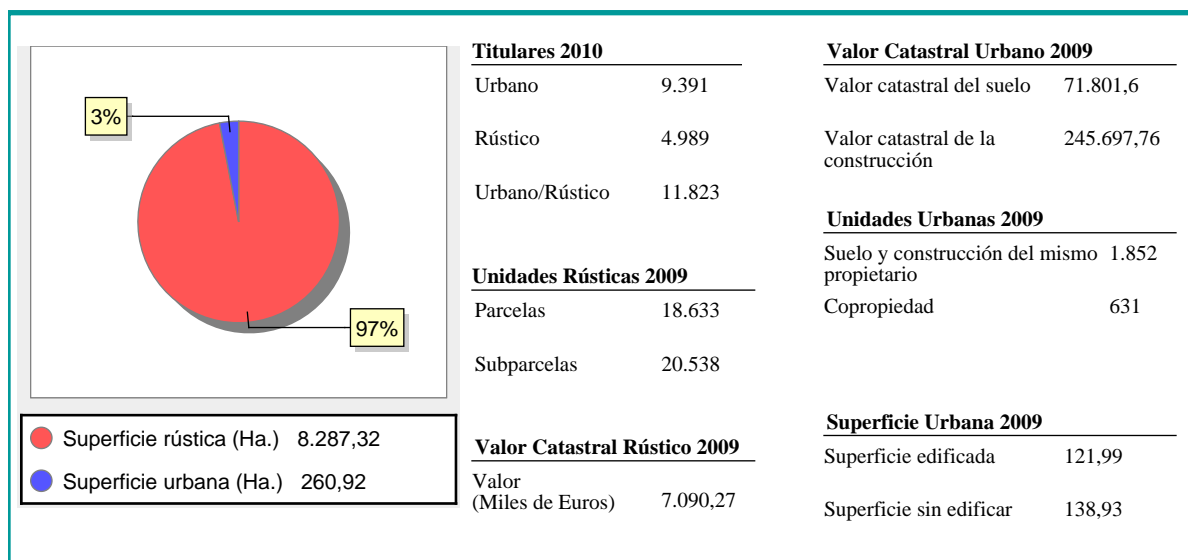
4. Movimiento Natural de la Población

	2004	2005	2006	2007	2008	2009
Nacimientos	137	158	151	130	171	158
Defunciones	121	118	112	107	129	
Matrimonios	78	89	72	57	58	52
Crecimiento vegetativo	16	40	39	23	42	50
Tasa de mortalidad	8,66	8,37	7,86	7,60	9,03	
Tasa de natalidad	9,81	11,21	10,60	9,23	11,97	10,93
Tasa de nupcialidad	5,59	6,32	5,05	4,05	4,06	3,60

5. Mercado Laboral. (a 31 de diciembre)

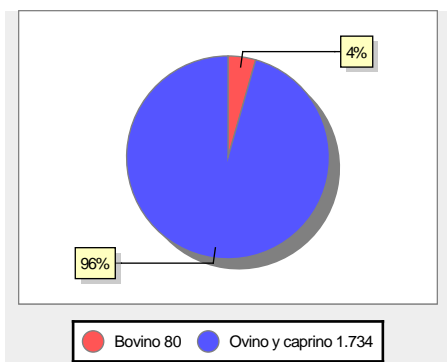


6. Catastro



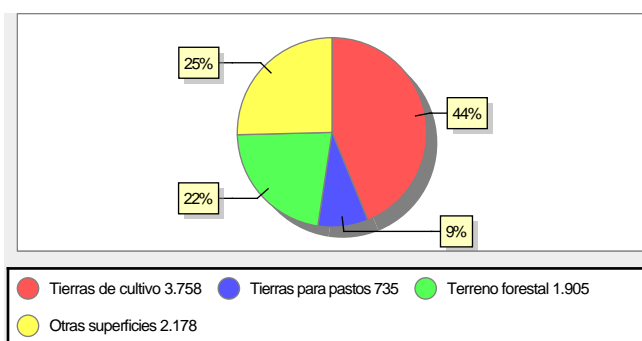
7. Ganadería - 2010

	Cabezas ganaderas	unidades ganaderas
Aves		
Gallinas		
Pollos		
Bovinos		
Terneros de cebo	12	7,20
Vacas de carne		
Vacas de ordeño	68	68,00
Conejas		
Conejas		
Ovinos y Caprinos		
Cabras	16	2,40
Ovejas	1.718	257,70
Porcinos		
Cerdas		
Cerdos de cebo		



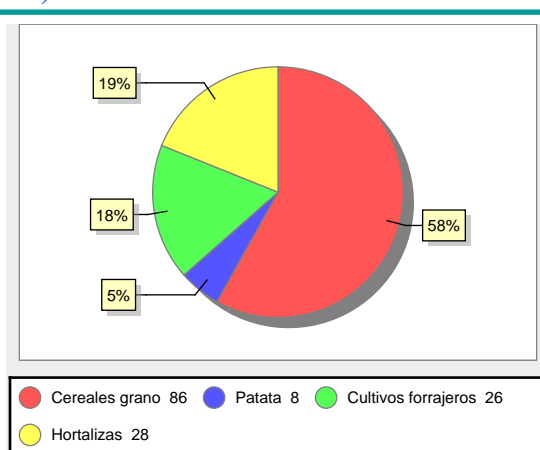
8. Distribución General del Terreno - 2009

	Total	Regadío	Secano
Total Municipal	8.576	526	8.050
Tierras de cultivo			
Barbecho y otras tierras	901	281	620
Cultivos herbáceos	148	64	84
Cultivos leñosos	2.709	173	2.536
Tierras para pastos			
Pastizales	735		735
Prados naturales			
Terreno forestal			
Monte abierto	8		8
Monte leñoso	215		215
Monte maderable	1.682	8	1.674
Otras superficies			
Erial a pastos	1.265		1.265
Espartizal			
Ríos y lagos	269		269
Superficie no agrícola	544		544
Terreno improductivo	100		100

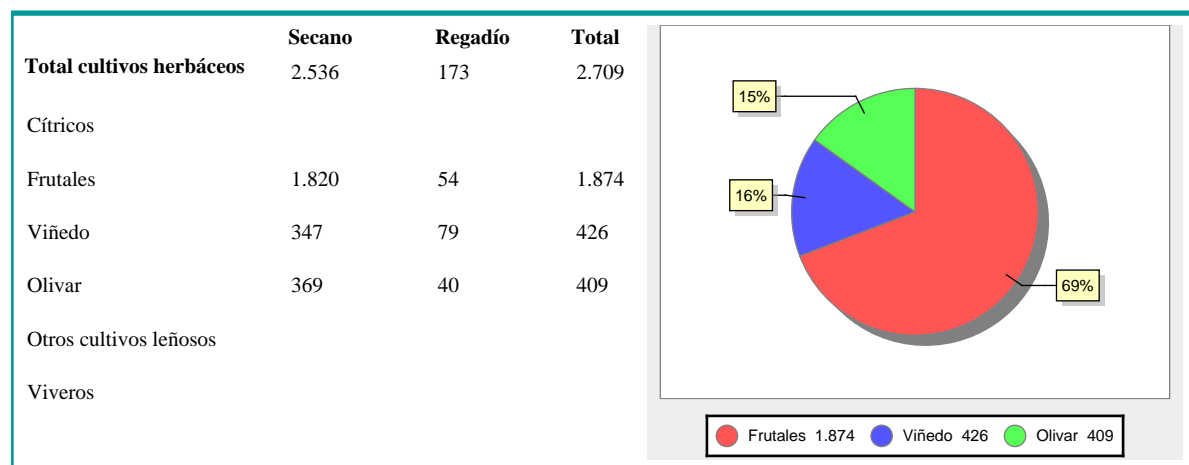


9. Distribución de cultivos herbáceos (Ha.) - 2009

	Secano	Regadío	Total
Total cultivos herbáceos	84	64	148
Cereales grano	67	19	86
Leguminosas grano			
Patata		8	8
Cultivos industriales			
Flores y plantas			
Cultivos forrajeros	17	9	26
Hortalizas		28	28



10. Distribución de cultivos leñosos (Ha.) - 2009



11. Parque de Vehículos

	2001	2002	2003	2004	2005	2006	2007	2008	2009	2010
Total vehículos	6.423	6.636	6.895	7.118	7.415	7.659	8.056	8.218	8.279	8.394
Automóviles	4.486	4.641	4.819	4.964	5.102	5.288	5.484	5.597	5.640	5.712
Motos	237	251	258	271	329	364	423	462	488	515
Furgonetas y Camiones	1.532	1.561	1.610	1.655	1.720	1.784	1.847	1.838	1.837	1.840
Autobuses	32	28	26	27	27	25	25	27	26	38
Tractores industriales	22	27	25	25	33	30	33	35	35	38
Otros vehículos	114	128	157	176	204	168	244	259	253	251

12. Entidades Financieras

	2005	2006	2007	2008	2009	2010
Bancos	4	4	4	4	4	4
Cajas de Ahorro	6	6	6	6	5	5
Cooperativas de Crédito	2	2	2	2	2	2
Entidades Financieras de Crédito						

13. Salud

	2006	2007	2008	2009	2010
Centros de salud	1	1	1	1	1
Consultorios					
Farmacias	5	5	5	5	5
Botiquines					

14. Espacios Deportivos

	2009	2010
Campos de tiro	0	0
Campos de golf	0	0
Campos de futbol	2	2
Rocodromos	0	0
Pistas de petanca	0	0
Pistas de padel	0	0
Pistas de atletismo	0	0
Piscinas cubiertas	1	1
Pistas de squash	1	1
Pistas polideportivas	7	7
Pistas de tenis	1	1
Piscinas al aire libre	3	3
Pabellones polideportivos	2	2
Pabellones con fronton	1	1
Frontones	0	0

15. Turismo - 2011

	Establecimientos	Habitaciones	Plazas
Hoteles	2	84	144
Casas rurales			
Restaurantes	7		485
Hostales			
Pensiones	1	4	8
Turismo activo	1		
Agencias de viajes	6		
Apartamentos			
Campings			
Albergues turísticos			
Empresas organizadoras de congresos y reuniones			

16. Presupuestos Municipales

Gastos por capitulos	2010
Gastos de Personal	4.895.635,52
Gastos en Bienes Corrientes y Servicios	7.117.131,34
Gastos Financieros	195.175,7
Transferencias Corrientes	389.190,2
Inversiones Reales	2.302.952
Transferencias de Capital	1.591.333,34
Activos Financieros	16.202,02
Pasivos Financieros	757.948,88

Ingresos por capitulos	2010
Impuestos Directos	4.633.659,17
Impuestos Indirectos	315.000
Tasas y Otros Ingresos	5.299.600,48
Transferencias Corrientes	4.717.131,05
Ingresos Patrimoniales	94.221,66
Enajenacion de Inversiones Reales	32.000
Transferencias de Capital	241.928
Activos Financieros	16.202,02
Pasivos Financieros	1.915.826,62

Gastos

Ingresos

17. Educación - Curso 2010 / 2011 - Centros públicos

Educación Infantil, Primaria y Especial		ESO, Bachillerato y Ciclos Formativos	
CRA	Sin centro rural agrupado	Centros	2
Colegios	2	ESO	562
Alumnos	911	Bachillerato	200
		Ciclos Formativos	100

18. Educación - Curso 2010 / 2011 - Centros privados

Educación Infantil, Primaria y Especial		ESO, Bachillerato y Ciclos Formativos	
Colegios	1	Centros	1
Alumnos	454	ESO	184
		Bachillerato	
		Ciclos Formativos	