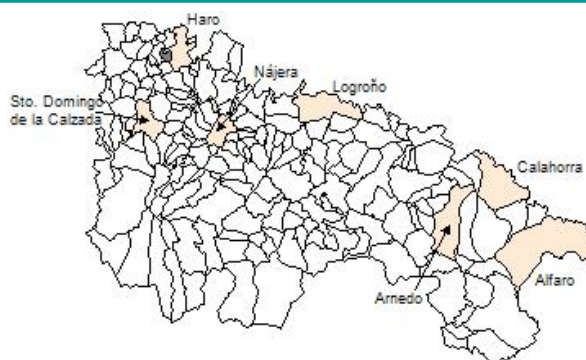


Ficha Municipal - 2011

Comunidad Autónoma de La Rioja



Gobierno de La Rioja
Hacienda
Instituto de Estadística de La Rioja



1. Datos Generales

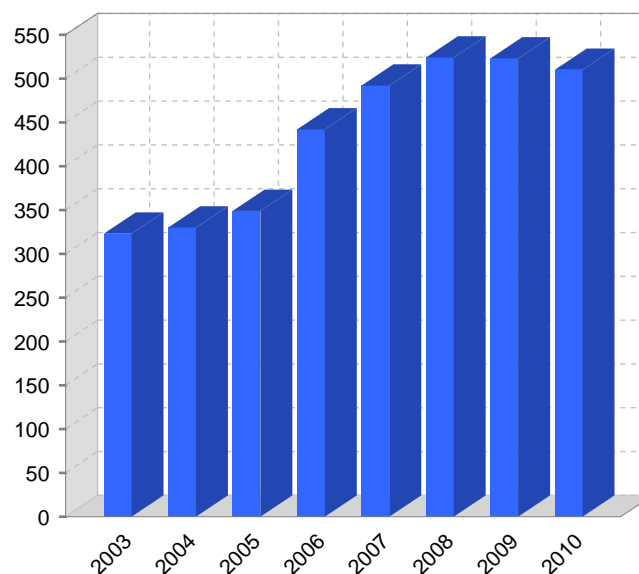
Código INE	26013	Superficie municipal (Km ²)	5,05
Municipio	Anguciana	Altitud máxima del núcleo principal del municipio (m)	472
Partido judicial	Haro	Distancia a la capital	48
Zona de salud	Haro	Número de núcleos	2

2. Evolución Demográfica

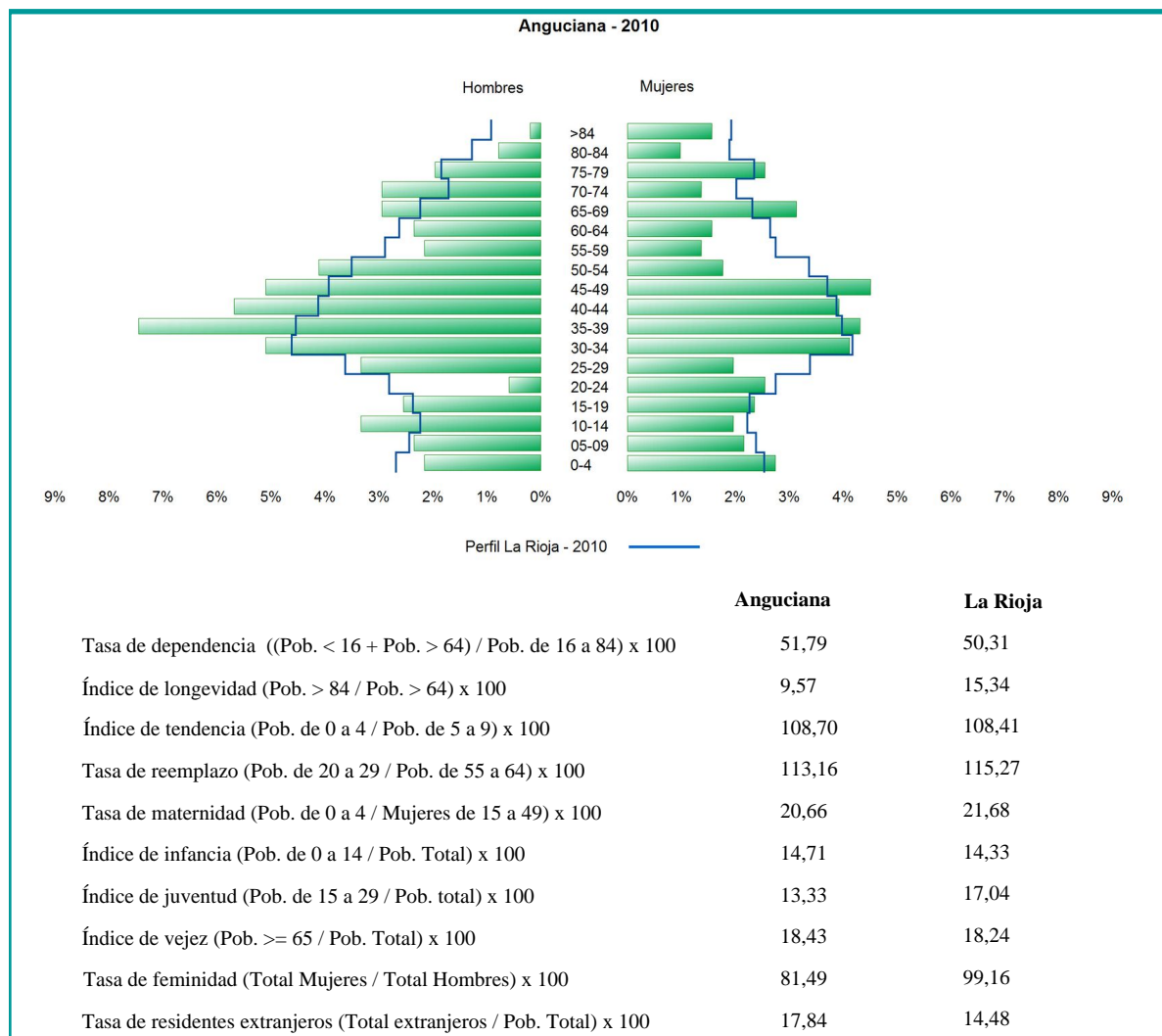
Padrón	2004	2005	2006	2007	2008	2009	2010
Total	330	349	442	492	524	523	510
Hombres	181	192	257	285	304	299	281
Mujeres	149	157	185	207	220	224	229
Densidad	65,3	69,1	87,5	97,4	103,8	103,6	101,0

Censo	1991	2001
Total	302	328
Hombres	157	175
Mujeres	145	153
Extranjeros		5

Rectificaciones padronales



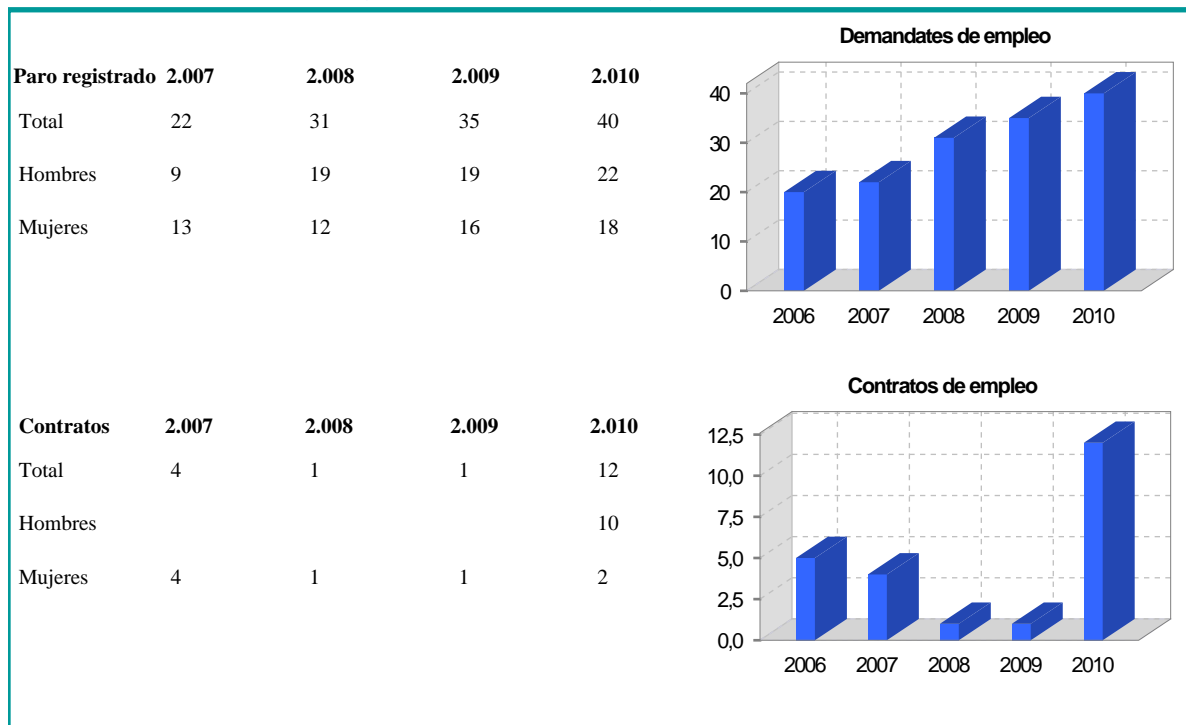
3. Pirámide, índices y tasas de Población (1/1/2010)



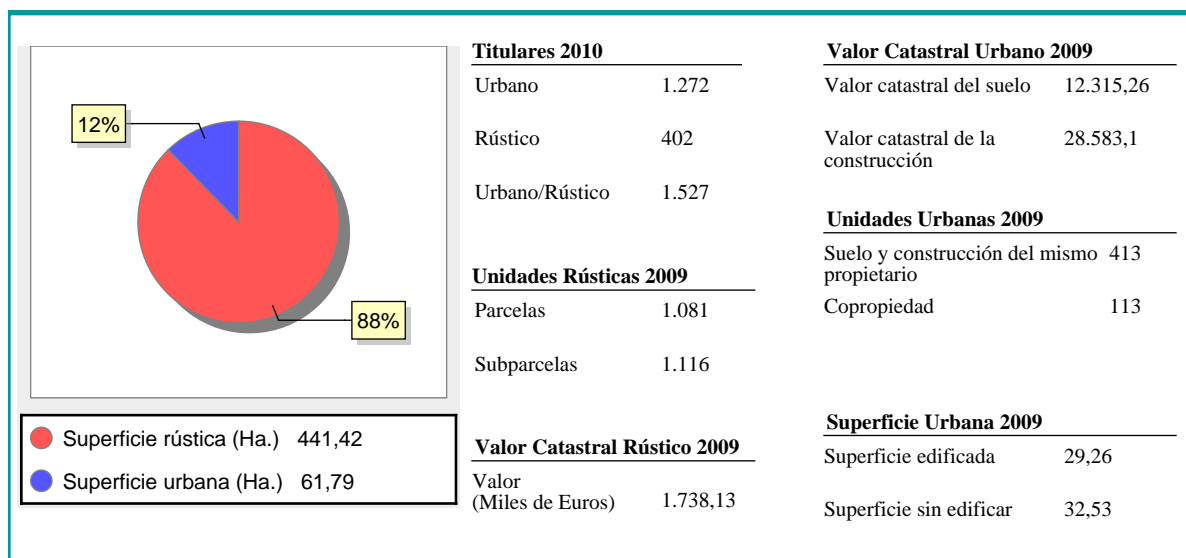
4. Movimiento Natural de la Población

	2004	2005	2006	2007	2008	2009
Nacimientos	2	3	5	3	5	4
Defunciones		4	5	3	5	
Matrimonios	1	3	3	3		2
Crecimiento vegetativo	2	-1	0	0	0	1
Tasa de mortalidad		11,46	11,31	6,10	9,54	
Tasa de natalidad	6,06	8,60	11,31	6,10	9,54	7,65
Tasa de nupcialidad	3,03	8,60	6,79	6,10		3,82

5. Mercado Laboral. (a 31 de diciembre)

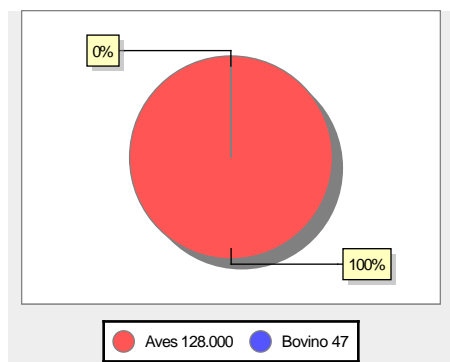


6. Catastro



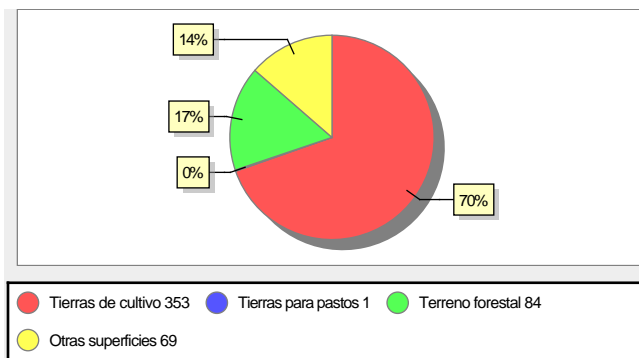
7. Ganadería - 2010

	Cabezas ganaderas	unidades ganaderas
Aves	128.000	640,00
Gallinas		
Pollos	128.000	640,00
Bovinos	47	28,20
Terneros de cebo	47	28,20
Vacas de carne		
Vacas de ordeño		
Conejas		
Conejas		
Ovinos y Caprinos		
Cabras		
Ovejas		
Porcinos		
Cerdas		
Cerdos de cebo		



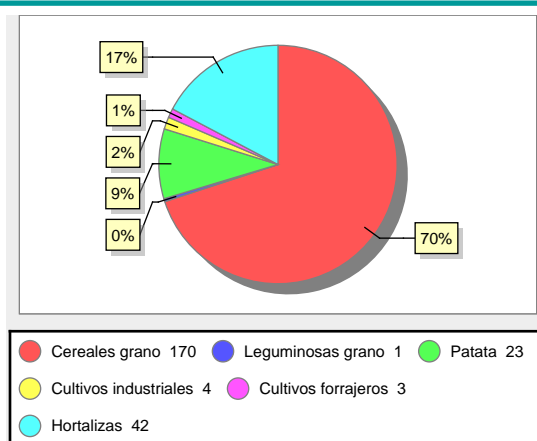
8. Distribución General del Terreno - 2009

	Total	Regadío	Secano
Total Municipal	507	273	234
Tierras de cultivo	353	193	160
Barbecho y otras tierras	47	20	27
Cultivos herbáceos	243	155	88
Cultivos leñosos	63	18	45
Tierras para pastos	1		1
Pastizales	1		1
Prados naturales			
Terreno forestal	84	80	4
Monte abierto			
Monte leñoso	4		4
Monte maderable	80	80	
Otras superficies	69		69
Erial a pastos	2		2
Espartizal			
Ríos y lagos	12		12
Superficie no agrícola	53		53
Terreno improductivo	2		2

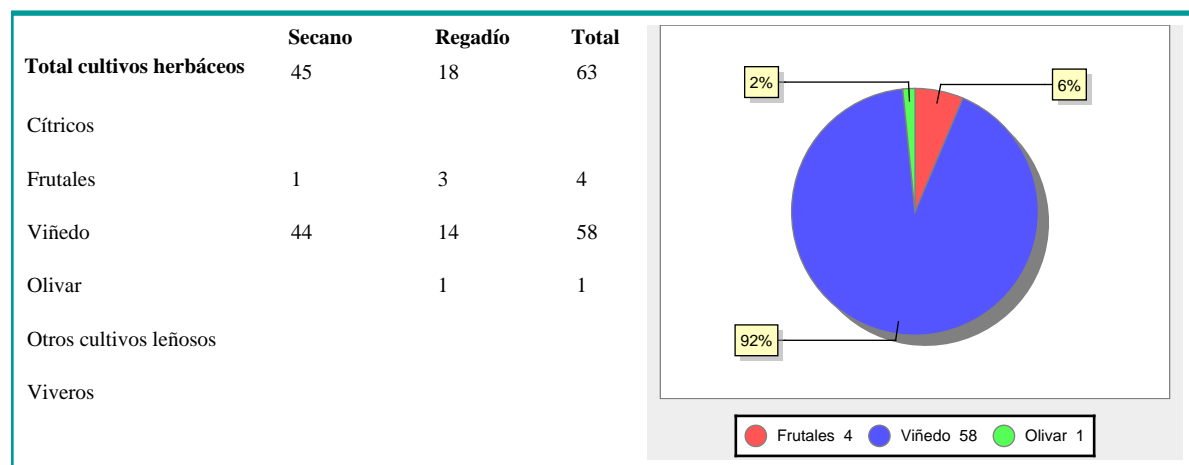


9. Distribución de cultivos herbáceos (Ha.) - 2009

	Secano	Regadío	Total
Total cultivos herbáceos	88	155	243
Cereales grano	87	83	170
Leguminosas grano		1	1
Patata		23	23
Cultivos industriales		4	4
Flores y plantas			
Cultivos forrajeros	1	2	3
Hortalizas		42	42



10. Distribución de cultivos leñosos (Ha.) - 2009



11. Parque de Vehículos

	2001	2002	2003	2004	2005	2006	2007	2008	2009	2010
Total vehículos	211	211	227	234	258	278	305	334	329	341
Automóviles	149	150	161	168	189	202	219	240	234	242
Motos	13	16	17	16	15	19	22	27	28	31
Furgonetas y Camiones	33	30	31	31	33	42	43	46	45	45
Autobuses										
Tractores industriales	6	5	6	6	7	7	6	5	5	4
Otros vehículos	10	10	12	13	14	8	15	16	17	19

12. Entidades Financieras

	2005	2006	2007	2008	2009	2010
Bancos						
Cajas de Ahorro	1	1	1	1	1	1
Cooperativas de Crédito						
Entidades Financieras de Crédito						

13. Salud

	2006	2007	2008	2009	2010
Centros de salud					
Consultorios	1	1	1	1	1
Farmacias	1	1	1	1	1
Botiquines					

14. Espacios Deportivos

	2009	2010
Campos de tiro	0	0
Campos de golf	0	0
Campos de futbol	1	1
Rocodromos	0	0
Pistas de petanca	0	0
Pistas de padel	0	0
Pistas de atletismo	0	0
Piscinas cubiertas	0	0
Pistas de squash	0	0
Pistas polideportivas	1	1
Pistas de tenis	0	0
Piscinas al aire libre	1	1
Pabellones polideportivos	0	0
Pabellones con fronton	0	0
Frontones	1	1

15. Turismo - 2011

	Establecimientos	Habitaciones	Plazas
Hoteles			
Casas rurales			
Restaurantes			
Hostales			
Pensiones			
Turismo activo			
Agencias de viajes			
Apartamentos			
Campings			
Albergues turísticos			
Empresas organizadoras de congresos y reuniones			

16. Presupuestos Municipales

Gastos por capítulos	2010
Gastos de Personal	217.891,5
Gastos en Bienes Corrientes y Servicios	362.600
Gastos Financieros	7.500
Transferencias Corrientes	11.700
Inversiones Reales	259.219,34
Transferencias de Capital	
Activos Financieros	
Pasivos Financieros	17.800

Ingresos por capítulos	2010
Impuestos Directos	353.500
Impuestos Indirectos	
Tasas y Otros Ingresos	166.309
Transferencias Corrientes	89.600
Ingresos Patrimoniales	130.562
Enajenacion de Inversiones Reales	30.000
Transferencias de Capital	106.739,84
Activos Financieros	
Pasivos Financieros	

Gastos

Año	Gastos
2002	750,000
2003	600,000
2004	750,000
2005	650,000
2006	850,000
2007	950,000
2008	1,300,000
2009	1,500,000
2010	900,000

Ingresos

Año	Ingresos
2002	850,000
2003	650,000
2004	750,000
2005	650,000
2006	950,000
2007	1,100,000
2008	1,400,000
2009	1,700,000
2010	900,000

17. Educación - Curso 2010 / 2011 - Centros públicos

Educación Infantil, Primaria y Especial		ESO, Bachillerato y Ciclos Formativos
CRA	CRA "Castañares"	Centros
Colegios	1	ESO
Alumnos	33	Bachillerato
		Ciclos Formativos

18. Educación - Curso 2010 / 2011 - Centros privados

Educación Infantil, Primaria y Especial		ESO, Bachillerato y Ciclos Formativos