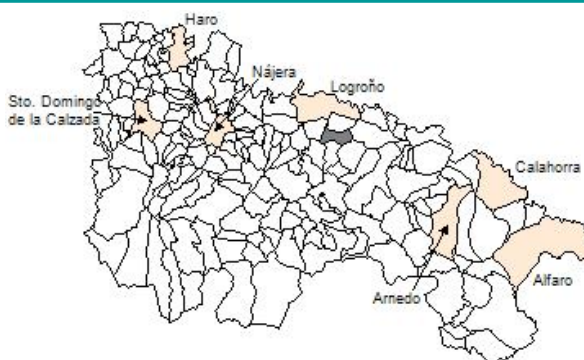


Ficha Municipal - 2011

Comunidad Autónoma de La Rioja



Gobierno de La Rioja
Hacienda
Instituto de Estadística de La Rioja



1. Datos Generales

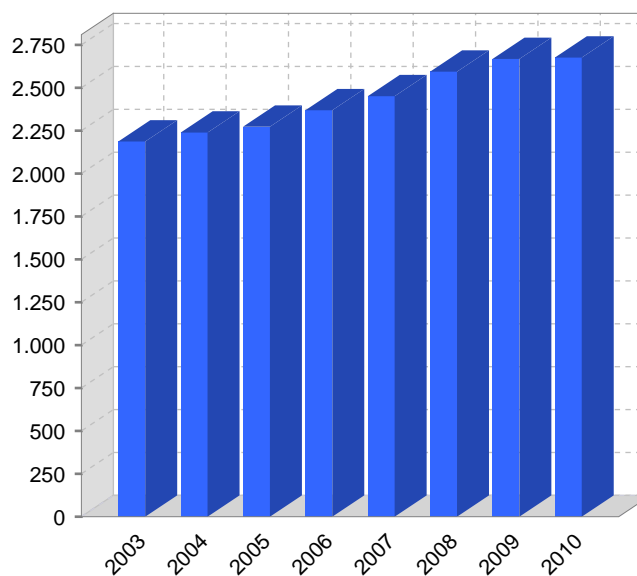
Código INE	26006	Superficie municipal (Km ²)	20,24
Municipio	Alberite	Altitud máxima del núcleo principal del municipio (m)	452
Partido judicial	Logroño	Distancia a la capital	7
Zona de salud	Alberite	Número de núcleos	2

2. Evolución Demográfica

Padrón	2004	2005	2006	2007	2008	2009	2010
Total	2.239	2.273	2.369	2.451	2.594	2.668	2.676
Hombres	1.141	1.167	1.206	1.244	1.310	1.334	1.334
Mujeres	1.098	1.106	1.163	1.207	1.284	1.334	1.342
Densidad	108,1	110,6	112,3	117,0	121,1	128,2	131,8

Censo	1991	2001
Total	1.948	2.086
Hombres	983	1.054
Mujeres	965	1.032
Extranjeros	23	112

Rectificaciones padronales



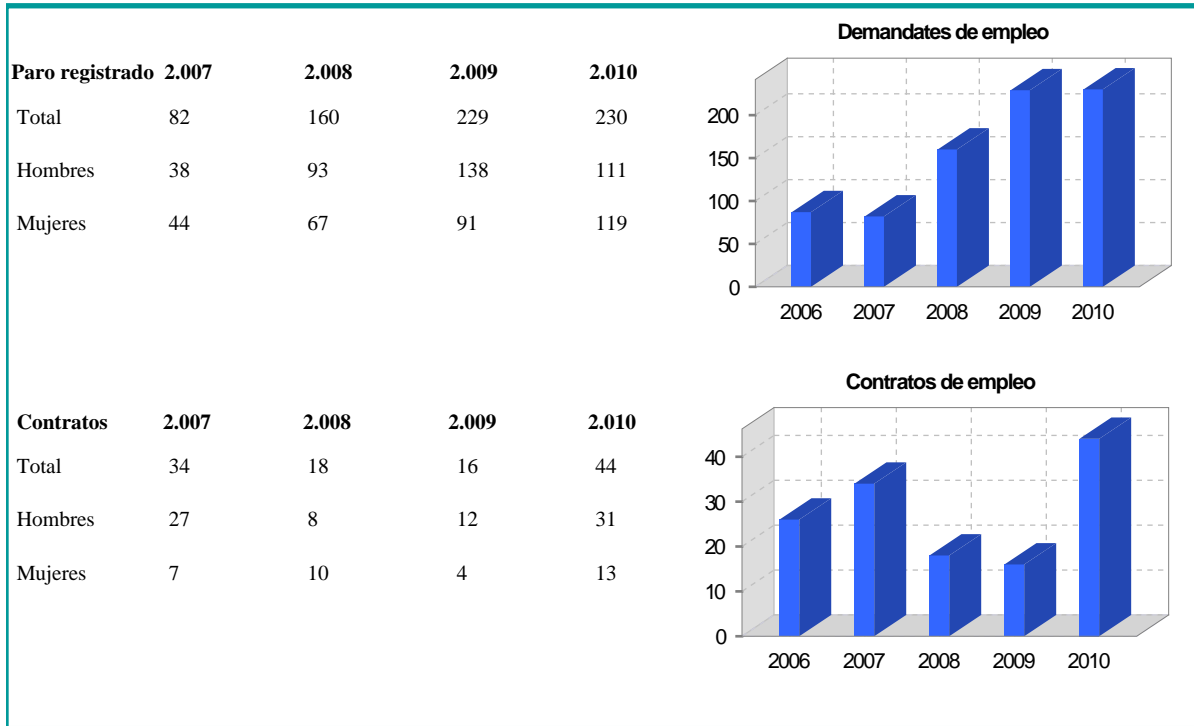
3. Pirámide, índices y tasas de Población (1/1/2010)



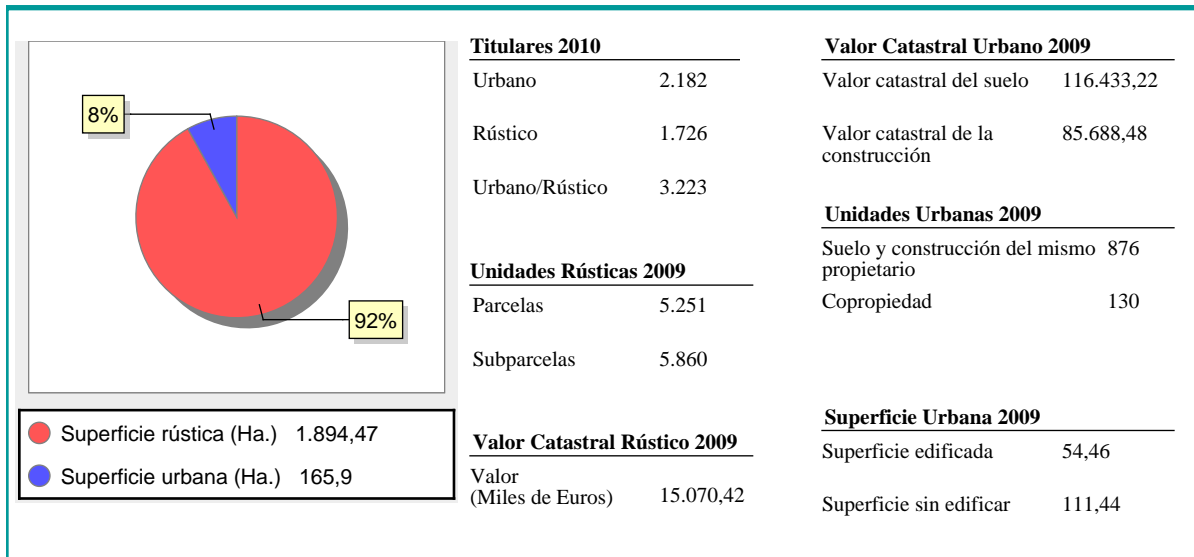
4. Movimiento Natural de la Población

	2004	2005	2006	2007	2008	2009
Nacimientos	18	25	30	34	40	31
Defunciones	18	26	20	16	10	
Matrimonios	14	9	14	10	18	11
Crecimiento vegetativo	0	-1	10	18	30	14
Tasa de mortalidad	8,04	11,44	8,44	6,53	3,86	
Tasa de natalidad	8,04	11,00	12,66	13,87	15,42	11,62
Tasa de nupcialidad	6,25	3,96	5,91	4,08	6,94	4,12

5. Mercado Laboral. (a 31 de diciembre)

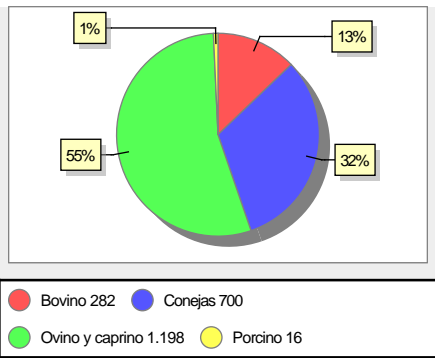


6. Catastro



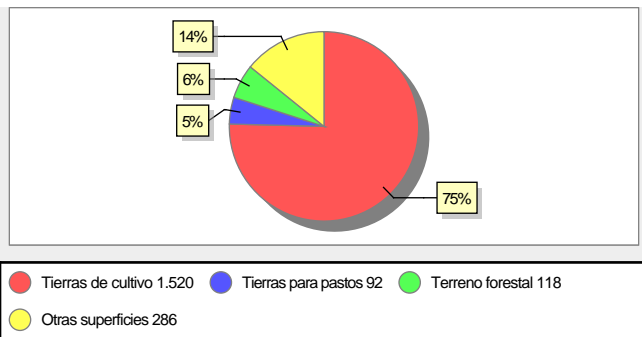
7. Ganadería - 2010

	Cabezas ganaderas	unidades ganaderas
Aves		
Gallinas		
Pollos		
Bovinos		
	282	220,40
Terneros de cebo	154	92,40
Vacas de carne	9	9,00
Vacas de ordeño	119	119,00
Conejas		
	700	14,00
Conejas	700	14,00
Ovinos y Caprinos		
	1.198	179,70
Cabras		
Ovejas	1.198	179,70
Porcinos		
	16	4,38
Cerdas	13	3,90
Cerdos de cebo	3	0,48



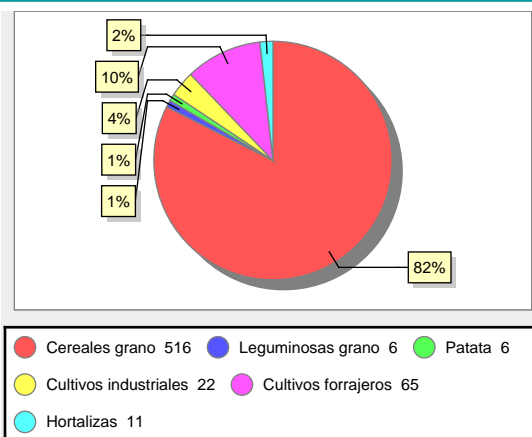
8. Distribución General del Terreno - 2009

	Total	Regadío	Secano
Total Municipal	2.016	728	1.288
Tierras de cultivo			
Barbecho y otras tierras	439	145	294
Cultivos herbáceos	626	356	270
Cultivos leñosos	455	202	253
Tierras para pastos			
Pastizales	92		92
Prados naturales			
Terreno forestal			
Monte abierto		25	93
Monte leñoso	32		32
Monte maderable	86	25	61
Otras superficies			
Erial a pastos	82		82
Espartizal			
Ríos y lagos	57		57
Superficie no agrícola	132		132
Terreno improductivo	15		15

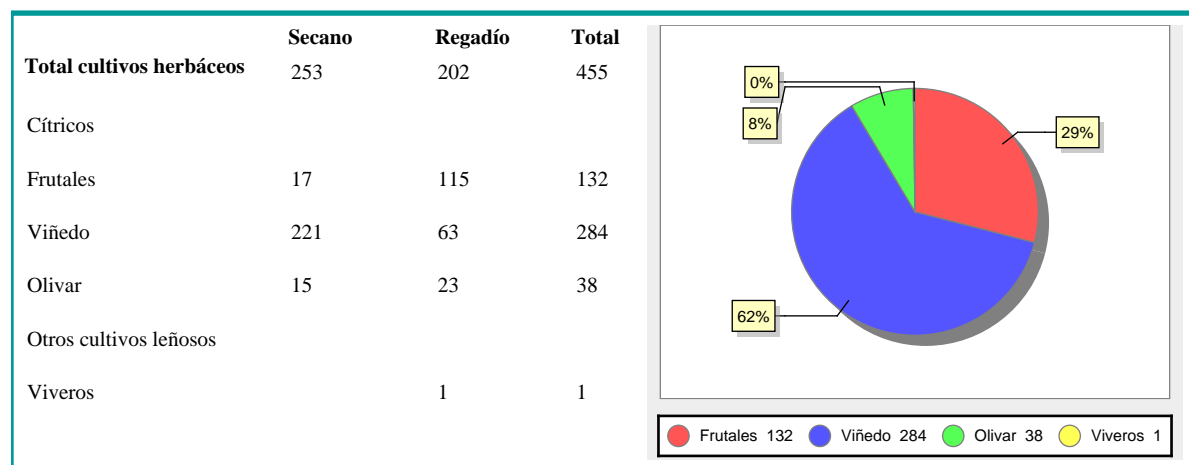


9. Distribución de cultivos herbáceos (Ha.) - 2009

	Secano	Regadío	Total
Total cultivos herbáceos	270	356	626
Cereales grano	247	269	516
Leguminosas grano		6	6
Patata		6	6
Cultivos industriales	6	16	22
Flores y plantas			
Cultivos forrajeros	17	48	65
Hortalizas		11	11



10. Distribución de cultivos leñosos (Ha.) - 2009



11. Parque de Vehículos

	2001	2002	2003	2004	2005	2006	2007	2008	2009	2010
Total vehículos	1.247	1.320	1.386	1.429	1.495	1.551	1.681	1.742	1.813	1.793
Automóviles	821	869	919	945	989	1.027	1.096	1.137	1.186	1.178
Motos	64	67	69	71	81	89	100	110	117	128
Furgonetas y Camiones	321	337	347	358	364	387	417	424	435	420
Autobuses										
Tractores industriales	6	9	9	11	11	11	12	11	13	11
Otros vehículos	35	38	42	44	50	37	56	60	62	56

12. Entidades Financieras

	2005	2006	2007	2008	2009	2010
Bancos						
Cajas de Ahorro	2	2	2	2	2	2
Cooperativas de Crédito						
Entidades Financieras de Crédito						

13. Salud

	2006	2007	2008	2009	2010
Centros de salud	1	1	1	1	1
Consultorios					
Farmacias	1	1	1	1	1
Botiquines					

14. Espacios Deportivos

	2009	2010
Campos de tiro	0	0
Campos de golf	0	0
Campos de futbol	1	1
Rocodromos	0	1
Pistas de petanca	0	0
Pistas de padel	0	0
Pistas de atletismo	0	0
Piscinas cubiertas	0	0
Pistas de squash	0	0
Pistas polideportivas	2	2
Pistas de tenis	0	0
Piscinas al aire libre	1	1
Pabellones polideportivos	0	0
Pabellones con fronton	1	1
Frontones	1	1

15. Turismo - 2011

	Establecimientos	Habitaciones	Plazas
Hoteles			
Casas rurales			
Restaurantes	2		150
Hostales			
Pensiones			
Turismo activo			
Agencias de viajes			
Apartamentos			
Campings			
Albergues turísticos			
Empresas organizadoras de congresos y reuniones			

16. Presupuestos Municipales

Gastos por capitulos	2010
Gastos de Personal	454.380
Gastos en Bienes Corrientes y Servicios	980.200
Gastos Financieros	35.000
Transferencias Corrientes	102.650
Inversiones Reales	4.877.000
Transferencias de Capital	
Activos Financieros	
Pasivos Financieros	108.000

Ingresos por capitulos	2010
Impuestos Directos	761.000
Impuestos Indirectos	120.000
Tasas y Otros Ingresos	3.260.500
Transferencias Corrientes	632.800
Ingresos Patrimoniales	22.030
Enajenacion de Inversiones Reales	1.515.000
Transferencias de Capital	245.900
Activos Financieros	
Pasivos Financieros	

Gastos

Ingresos

