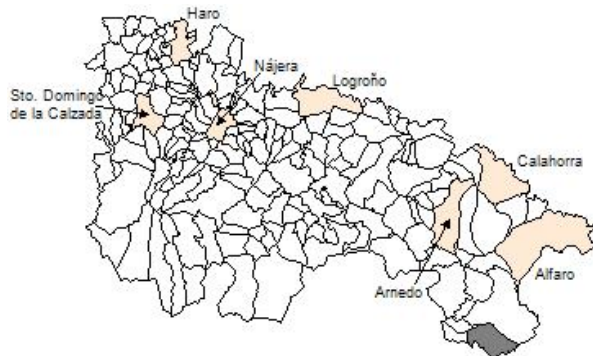


## Ficha Municipal - 2011

### Comunidad Autónoma de La Rioja



Gobierno de La Rioja  
Hacienda  
Instituto de Estadística de La Rioja



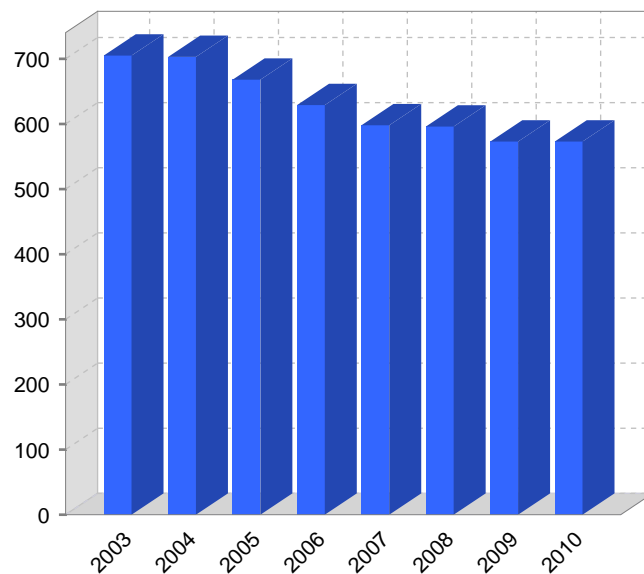
## 1. Datos Generales

Código INE	26003	Superficie municipal (Km <sup>2</sup> )	54,11
Municipio	Aguilar del Río Alhama	Altitud máxima del núcleo principal del municipio (m)	637
Partido judicial	Calahorra	Distancia a la capital	98
Zona de salud	Cervera del Río Alhama	Número de núcleos	4

## 2. Evolución Demográfica

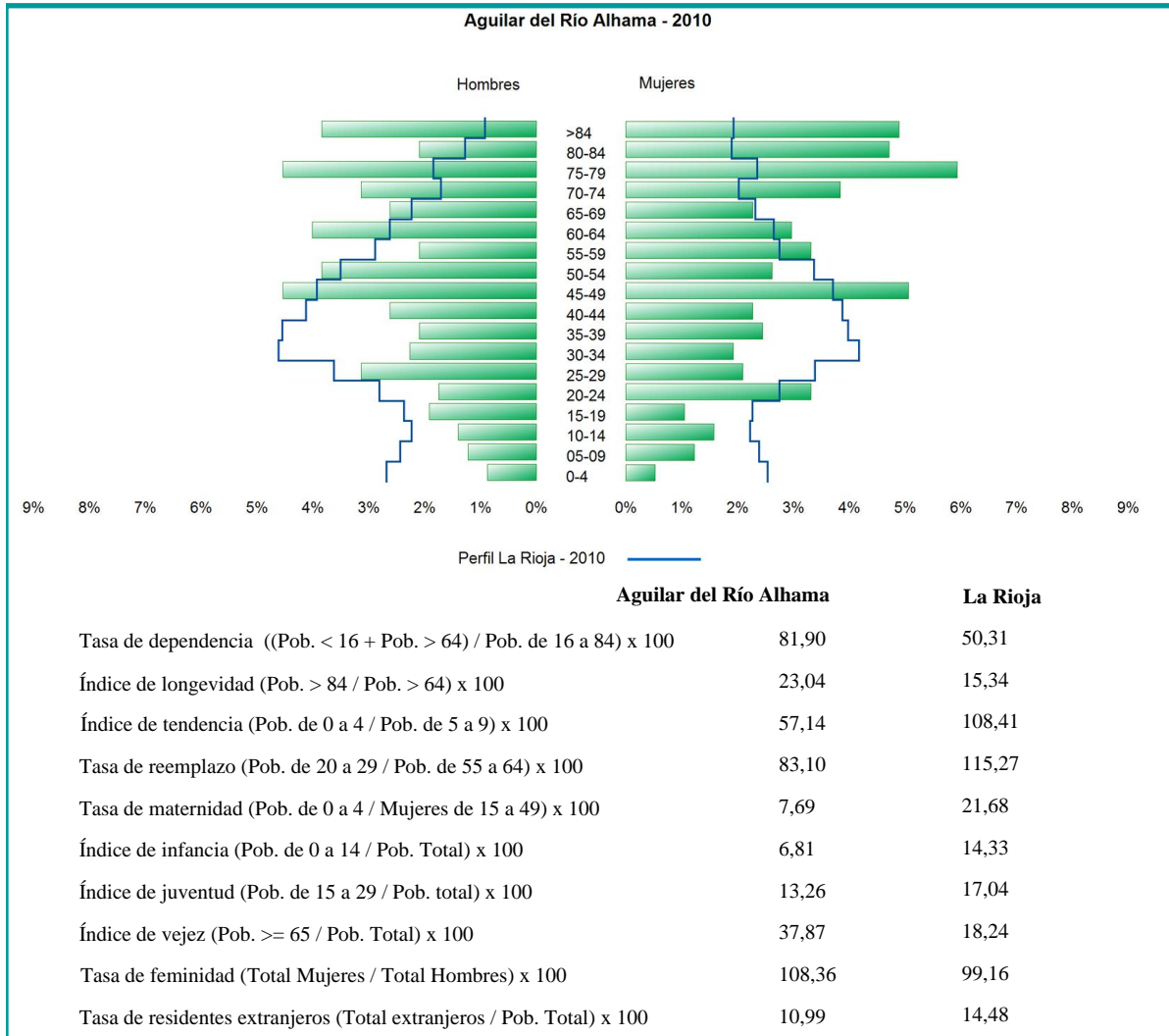
Padrón	2004	2005	2006	2007	2008	2009	2010
Total	703	668	629	598	596	573	573
Hombres	359	339	317	298	281	271	275
Mujeres	344	329	312	300	315	302	298
Densidad	13,0	13,0	12,3	11,6	11,1	11,0	10,6

Rectificaciones padronales



Censo	1991	2001
Total	848	711
Hombres	438	356
Mujeres	410	355
Extranjeros	6	68

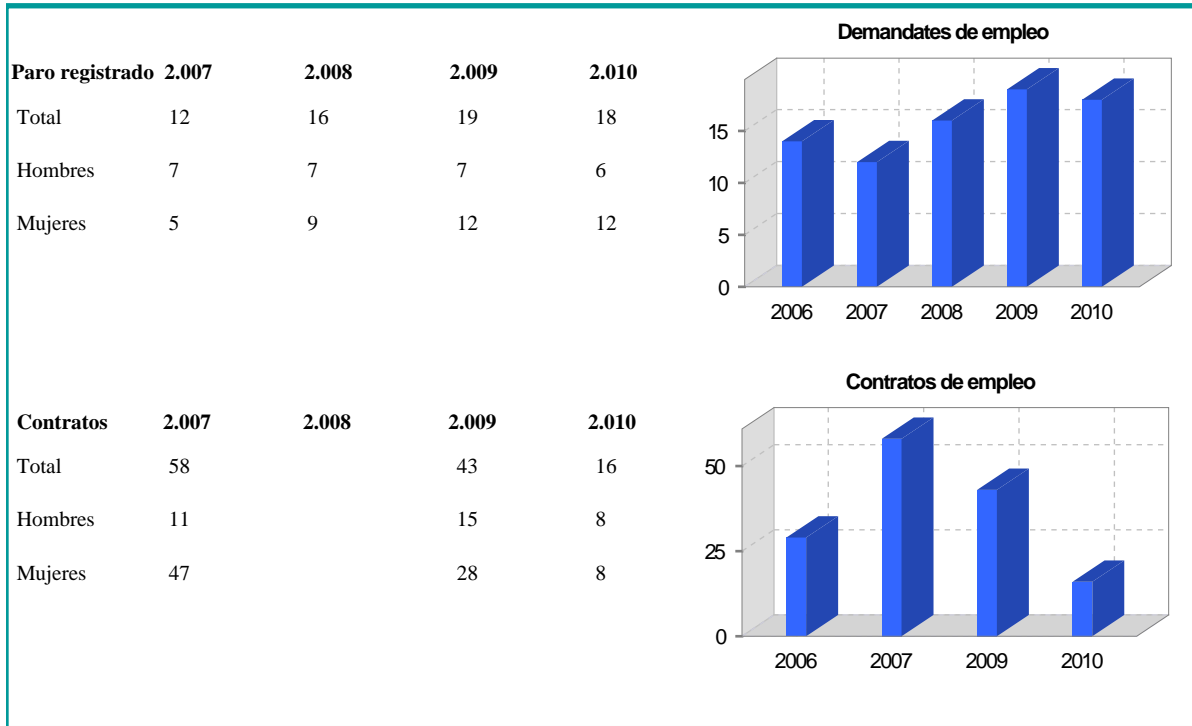
### 3. Pirámide, índices y tasas de Población (1/1/2010)



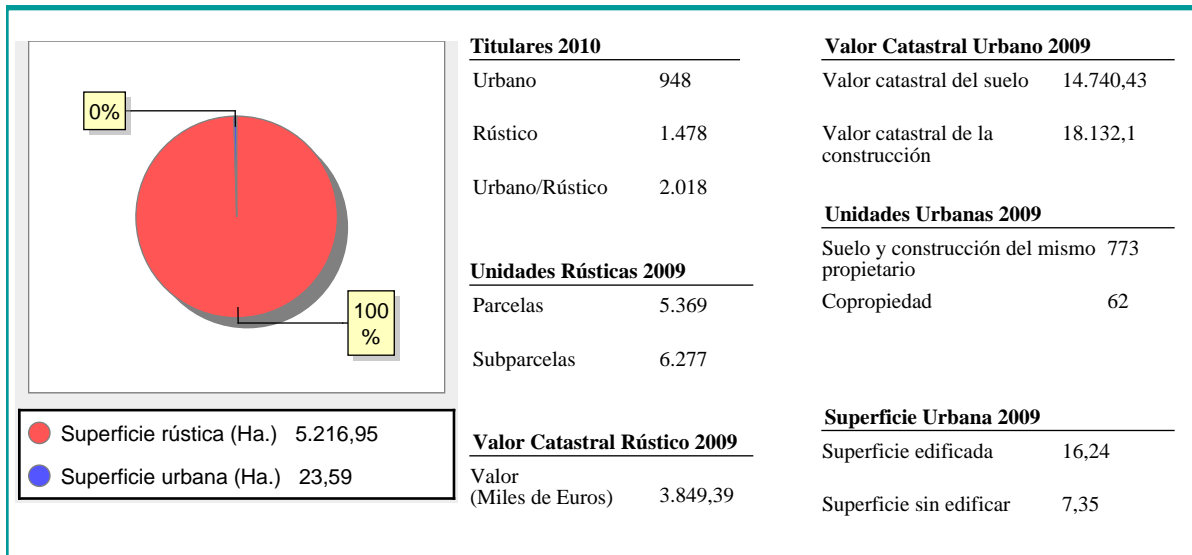
### 4. Movimiento Natural de la Población

	2004	2005	2006	2007	2008	2009
<b>Nacimientos</b>	3	4	2		4	1
<b>Defunciones</b>	8	14	7	11	19	
<b>Matrimonios</b>	3		1	1	1	1
<b>Crecimiento vegetativo</b>	-5	-10	-5	-11	-15	-11
<b>Tasa de mortalidad</b>	11,38	20,96	11,13	18,39	31,88	
<b>Tasa de natalidad</b>	4,27	5,99	3,18		6,71	1,75
<b>Tasa de nupcialidad</b>	4,27		1,59	1,67	1,68	1,75

## 5. Mercado Laboral. (a 31 de diciembre)

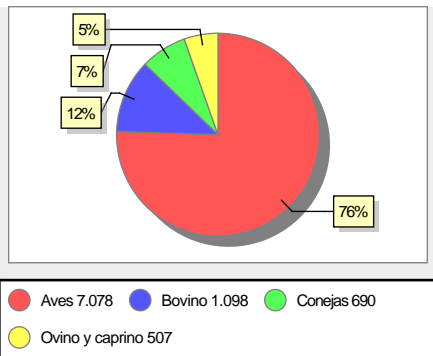


## 6. Catastro



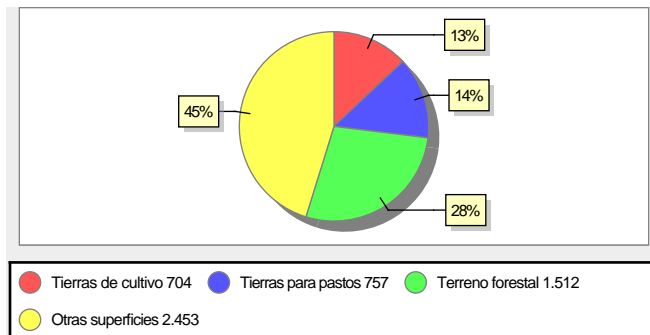
### 7. Ganadería - 2010

	Cabezas ganaderas	unidades ganaderas
<b>Aves</b>	7.078	35,39
Gallinas		
Pollos	7.078	35,39
<b>Bovinos</b>	1.098	658,80
Terneros de cebo	1.098	658,80
Vacas de carne		
Vacas de ordeño		
<b>Conejas</b>	690	13,80
Conejas	690	13,80
<b>Ovinos y Caprinos</b>	507	76,05
Cabras	13	1,95
Ovejas	494	74,10
<b>Porcinos</b>		
Cerdas		
Cerdos de cebo		



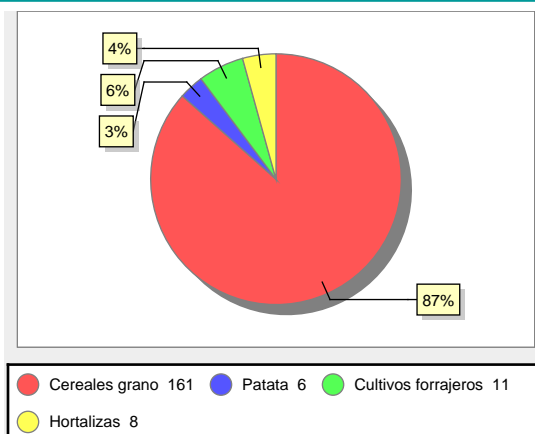
### 8. Distribución General del Terreno - 2009

	Total	Regadío	Secano
<b>Total Municipal</b>	5.426	168	5.258
<b>Tierras de cultivo</b>	704	162	542
Barbecho y otras tierras	284	44	240
Cultivos herbáceos	186	39	147
Cultivos leñosos	234	79	155
<b>Tierras para pastos</b>	757		757
Pastizales	757		757
Prados naturales			
<b>Terreno forestal</b>	1.512	6	1.506
Monte abierto			
Monte leñoso	790		790
Monte maderable	722	6	716
<b>Otras superficies</b>	2.453		2.453
Erial a pastos	2.130		2.130
Espartizal			
Ríos y lagos	103		103
Superficie no agrícola	140		140
Terreno improductivo	80		80

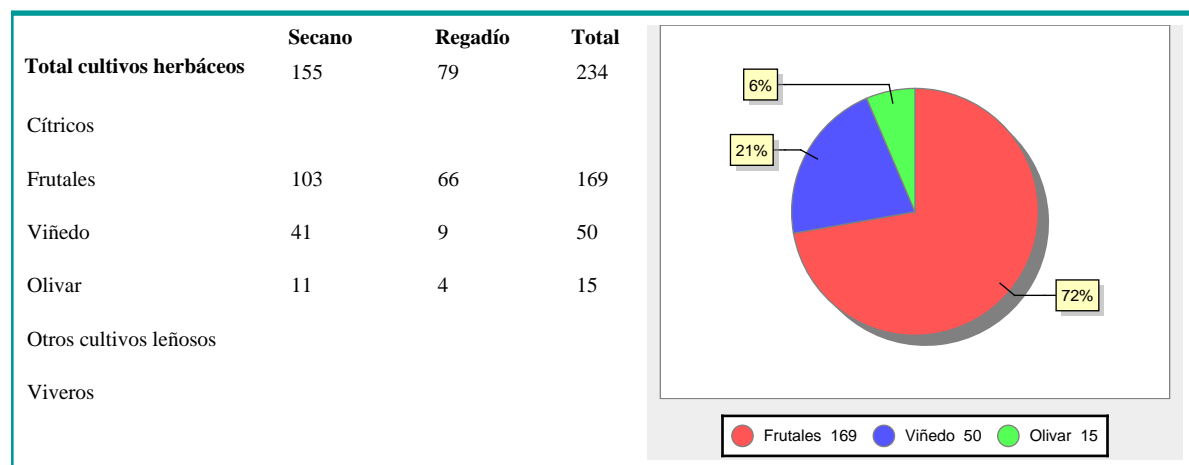


### 9. Distribución de cultivos herbáceos (Ha.) - 2009

	Secano	Regadío	Total
<b>Total cultivos herbáceos</b>	147	39	186
Cereales grano	140	21	161
Leguminosas grano			
Patata		6	6
Cultivos industriales			
Flores y plantas			
Cultivos forrajeros	7	4	11
Hortalizas		8	8



## 10. Distribución de cultivos leñosos (Ha.) - 2009



## 11. Parque de Vehículos

	2001	2002	2003	2004	2005	2006	2007	2008	2009	2010
Total vehículos	349	354	357	374	384	396	412	421	419	422
Automóviles	198	199	197	202	201	198	205	214	214	217
Motos	15	14	13	19	22	25	31	34	33	33
Furgonetas y Camiones	132	138	140	146	152	163	165	161	161	160
Autobuses										
Tractores industriales			1	1	1	1	1	1	1	1
Otros vehículos	4	3	6	6	8	9	10	11	10	11

## 12. Entidades Financieras

	2005	2006	2007	2008	2009	2010
Bancos						
Cajas de Ahorro	2	2	2	2	2	2
Cooperativas de Crédito						
Entidades Financieras de Crédito						

## 13. Salud

	2006	2007	2008	2009	2010
Centros de salud					
Consultorios	2	2	2	2	2
Farmacias	1	1	1	1	1
Botiquines					

### 14. Espacios Deportivos

	2009	2010
Campos de tiro	0	0
Campos de golf	0	0
Campos de futbol	0	0
Rocodromos	0	0
Pistas de petanca	0	0
Pistas de padel	0	0
Pistas de atletismo	0	0
Piscinas cubiertas	0	0
Pistas de squash	0	0
Pistas polideportivas	1	1
Pistas de tenis	0	0
Piscinas al aire libre	1	1
Pabellones polideportivos	0	0
Pabellones con fronton	0	0
Frontones	1	1

### 15. Turismo - 2011

	Establecimientos	Habitaciones	Plazas
Hoteles			
Casas rurales	2	10	20
Restaurantes	2		46
Hostales			
Pensiones			
Turismo activo	1		
Agencias de viajes			
Apartamentos			
Campings			
Albergues turísticos			
Empresas organizadoras de congresos y reuniones			

### 16. Presupuestos Municipales

Gastos por capitulos	2010
Gastos de Personal	163.023,84
Gastos en Bienes Corrientes y Servicios	249.597,99
Gastos Financieros	17.197,13
Transferencias Corrientes	92.016,9
Inversiones Reales	380.824,22
Transferencias de Capital	
Activos Financieros	
Pasivos Financieros	49.215,51

Ingresos por capitulos	2010
Impuestos Directos	165.040,48
Impuestos Indirectos	12.020,24
Tasas y Otros Ingresos	173.457,02
Transferencias Corrientes	200.377,99
Ingresos Patrimoniales	65.253,1
Enajenacion de Inversiones Reales	6,01
Transferencias de Capital	280.522,07
Activos Financieros	
Pasivos Financieros	55.198,68

